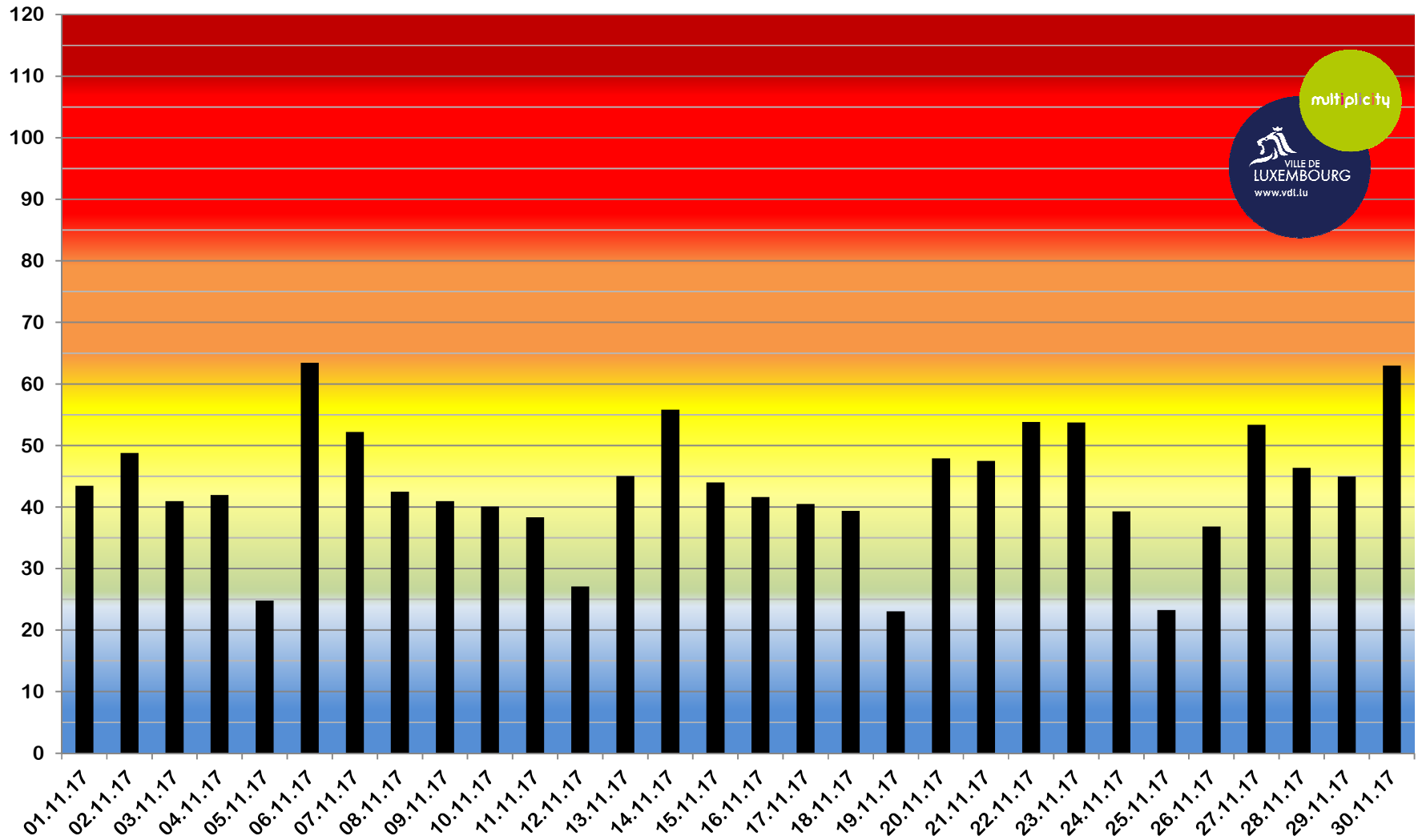


# Bulletin mensuel de la qualité de l'air Luxembourg-Rocade novembre 2017

Pour plus d'infos:  
Délégué à l'environnement 4796 - 4773

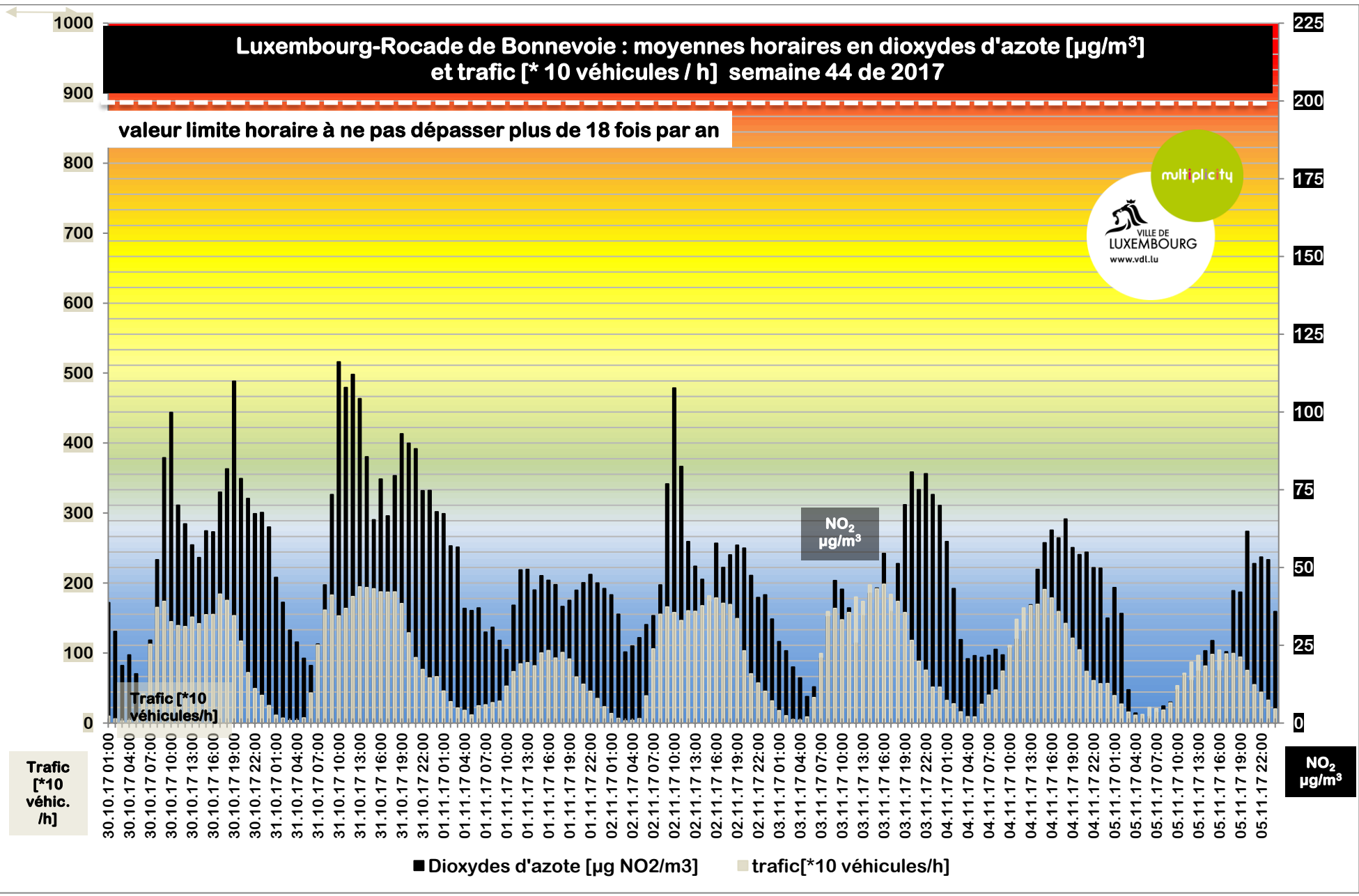
DATE		MOYENNES JOURNALIÈRES EN DIOXYDES D'AZOTE [ $\mu\text{g NO}_2 / \text{m}^3$ ]	[ $\mu\text{g NO}_2 / \text{m}^3$ ]	INDICE DE QUALITÉ JOURNALIER	NOMBRE DE JOURS	% DE JOURS
MER.	01.11.17	43,5	> 160	exécrable	0	0,0%
JEU.	02.11.17	48,8	110 - 160	très mauvais	0	0,0%
VEN.	03.11.17	41,0	80 - 110	mauvais	0	0,0%
SAM.	04.11.17	42,0	60 - 80	très médiocre	2	6,7%
DIM.	05.11.17	24,8	45 - 60	médiocre	10	33,3%
LUN.	06.11.17	63,4	35 - 45	moyen	14	46,7%
MAR.	07.11.17	52,2	25 - 35	assez bon	1	3,3%
MER.	08.11.17	42,5	20 - 25	bon	3	10,0%
JEU.	09.11.17	40,9	10 - 20	très bon	0	0,0%
VEN.	10.11.17	40,1	0 - 10	excellent	0	0,0%
SAM.	11.11.17	38,4				
DIM.	12.11.17	27,1	[ $\mu\text{g NO}_2 / \text{m}^3$ ]	INDICE DE QUALITÉ HORAIRE	NOMBRE D'HEURES	% D'HEURES
LUN.	13.11.17	45,0	> 400	exécrable	0	0,0%
MAR.	14.11.17	55,8	270-400	très mauvais	0	0,0%
MER.	15.11.17	44,0	200-270	mauvais	0	0,0%
JEU.	16.11.17	41,6	150-200	très médiocre	1	0,1%
VEN.	17.11.17	40,5	110-150	médiocre	2	0,3%
SAM.	18.11.17	39,4	80-110	moyen	38	5,3%
DIM.	19.11.17	23,0	60-80	assez bon	128	17,8%
LUN.	20.11.17	47,9	45-60	bon	157	21,8%
MAR.	21.11.17	47,5	25-45	très bon	208	28,9%
MER.	22.11.17	53,8	0-25	excellent	186	25,8%
JEU.	23.11.17	53,7				
VEN.	24.11.17	39,3	MOYENNE HORAIRE MAXIMALE :		175,6	22.11.17 11:00
SAM.	25.11.17	23,3	MOYENNE HORAIRE MINIMALE :		1,0	13.11.17 05:00
DIM.	26.11.17	36,8	MOYENNE JOURNALIÈRE MAXIMALE :		63,4	06.11.17
LUN.	27.11.17	53,4	MOYENNE JOURNALIÈRE MINIMALE :		23,0	19.11.17
MAR.	28.11.17	46,4	MOYENNE MENSUELLE:		43,5	
MER.	29.11.17	44,9	MOYENNE PROVISoire 2017: (valeur limite européenne: 40 $\mu\text{g} / \text{m}^3$ )		42,55	
JEU.	30.11.17	63,0				

**LUXEMBOURG ROCADE BONNEVOIE : moyennes journalières en dioxydes d'azote en  $\mu\text{g NO}_2 / \text{m}^3$  - NOVEMBRE 2017**



# Luxembourg-Rocade de Bonnevoie : moyennes horaires en dioxydes d'azote [ $\mu\text{g}/\text{m}^3$ ] et trafic [\* 10 véhicules / h] semaine 44 de 2017

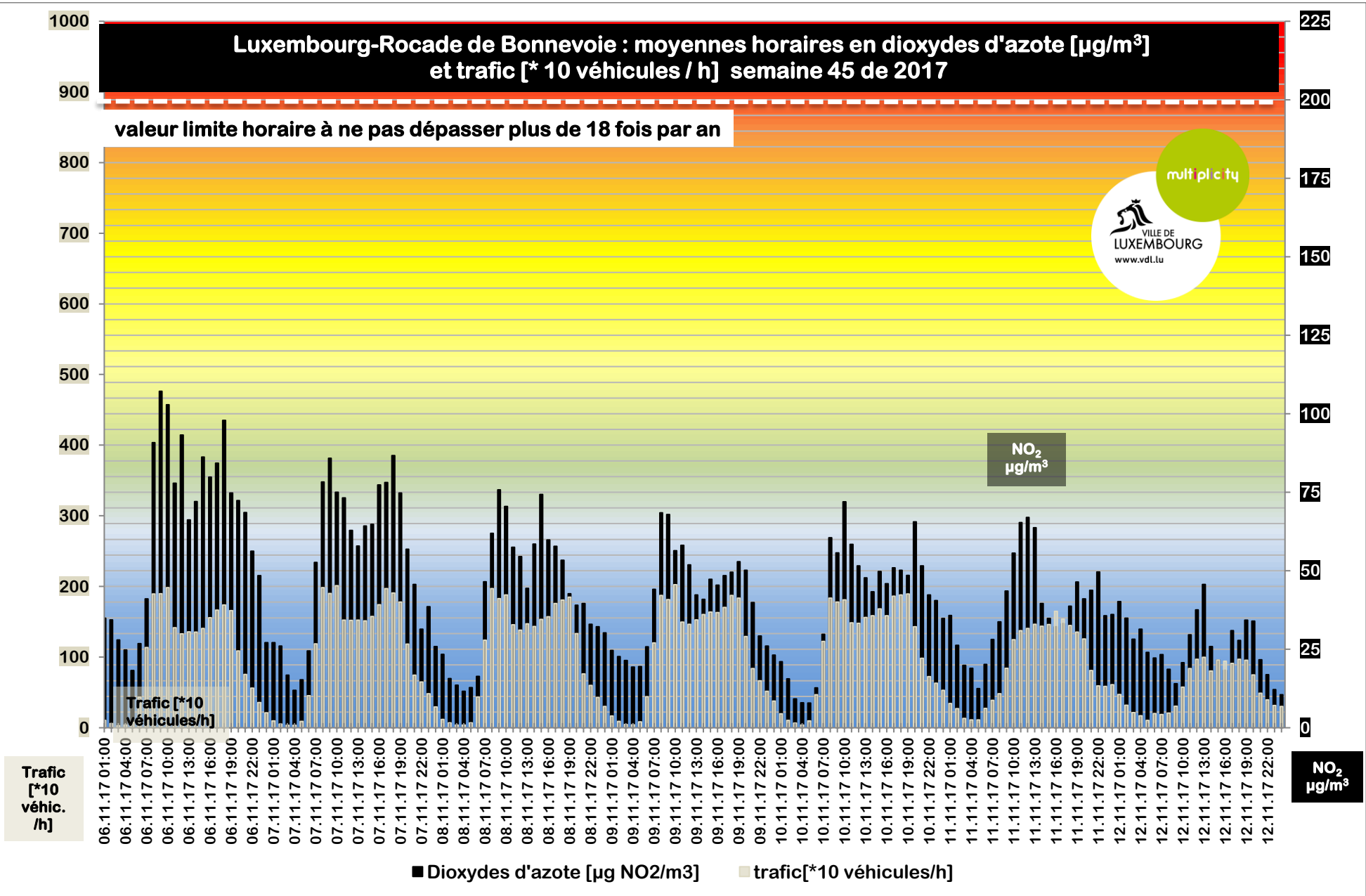
valeur limite horaire à ne pas dépasser plus de 18 fois par an



■ Dioxydes d'azote [ $\mu\text{g}/\text{m}^3$ ]    ■ trafic[\*10 véhicules/h]

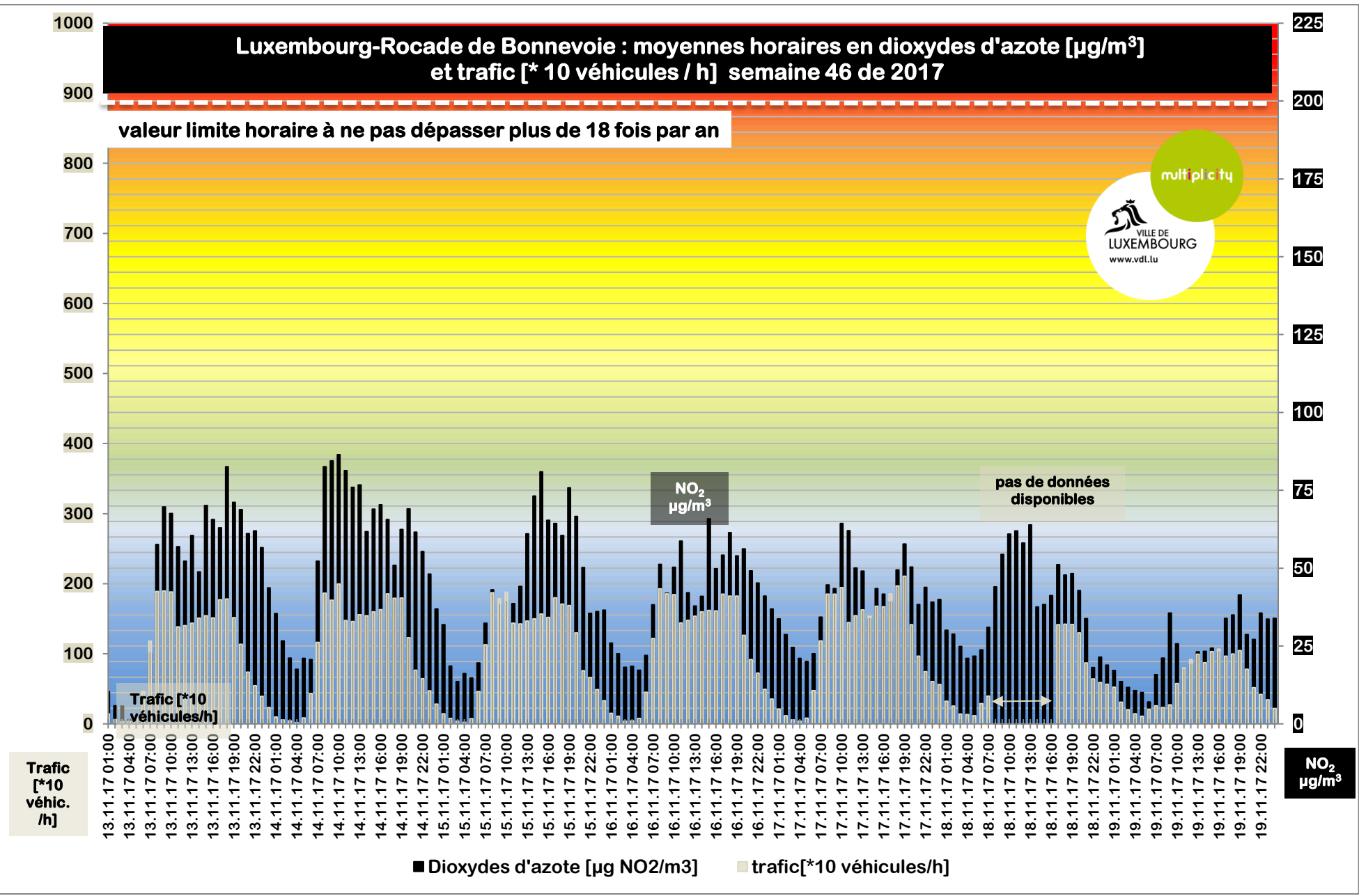
# Luxembourg-Rocade de Bonnevoie : moyennes horaires en dioxydes d'azote [ $\mu\text{g}/\text{m}^3$ ] et trafic [\* 10 véhicules / h] semaine 45 de 2017

valeur limite horaire à ne pas dépasser plus de 18 fois par an



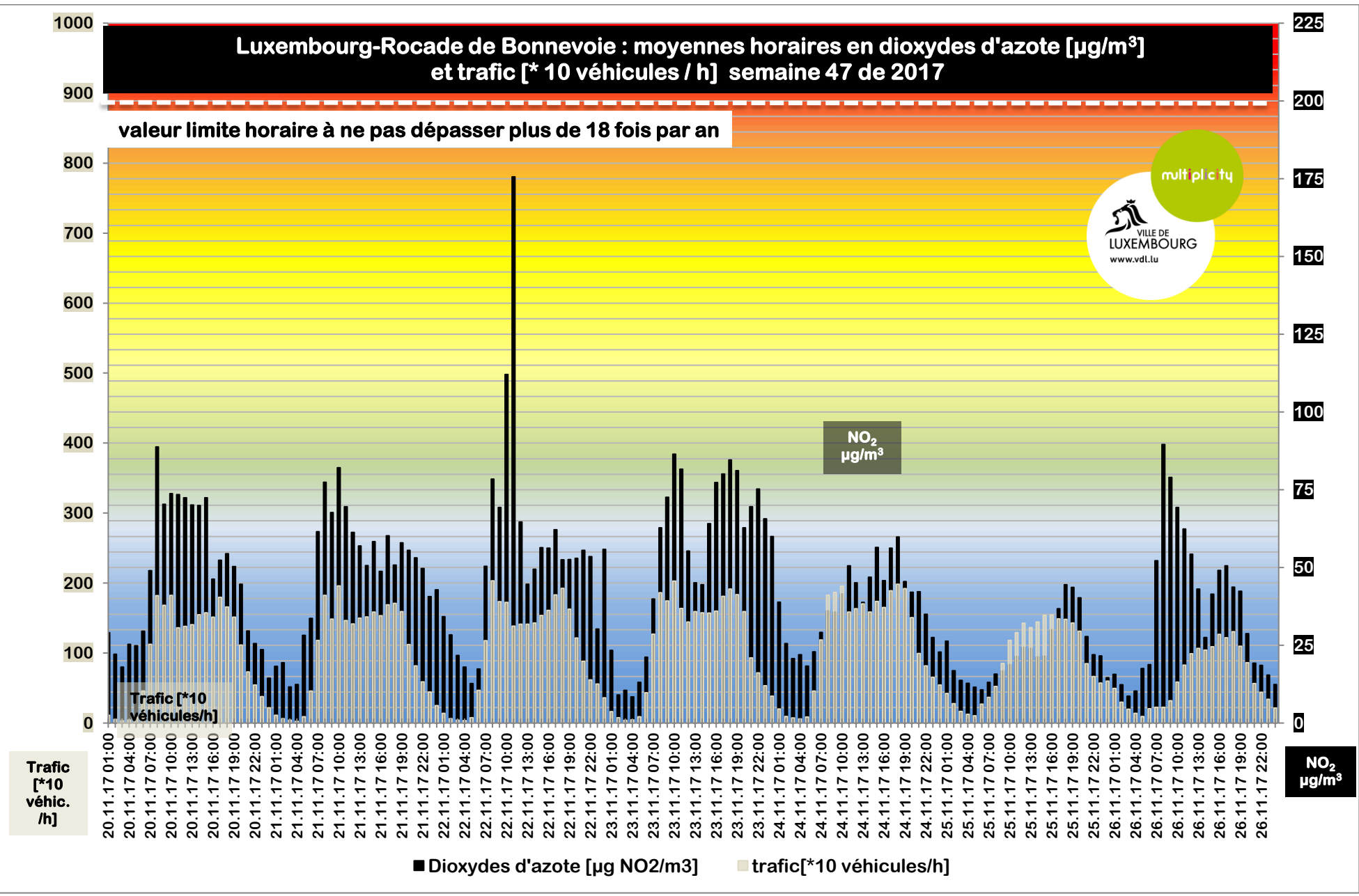
# Luxembourg-Rocade de Bonnevoie : moyennes horaires en dioxydes d'azote [ $\mu\text{g}/\text{m}^3$ ] et trafic [\* 10 véhicules / h] semaine 46 de 2017

valeur limite horaire à ne pas dépasser plus de 18 fois par an



# Luxembourg-Rocade de Bonnevoie : moyennes horaires en dioxydes d'azote [ $\mu\text{g}/\text{m}^3$ ] et trafic [\* 10 véhicules / h] semaine 47 de 2017

valeur limite horaire à ne pas dépasser plus de 18 fois par an



■ Dioxydes d'azote [ $\mu\text{g}/\text{m}^3$ ]    ■ trafic[\*10 véhicules/h]