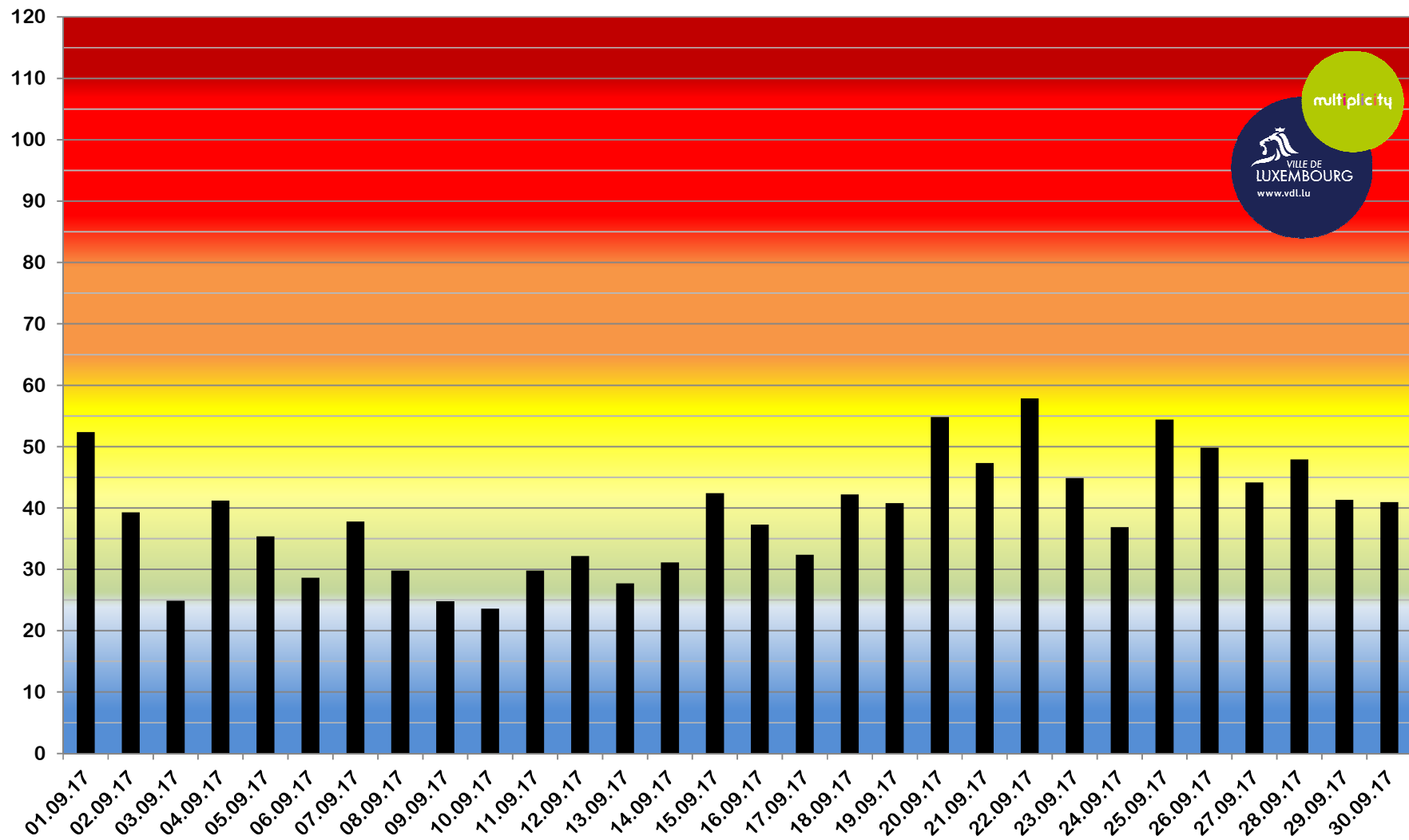


Bulletin mensuel de la qualité de l'air Luxembourg-Rocade septembre 2017

Pour plus d'infos:
Délégué à l'environnement 4796 - 4773

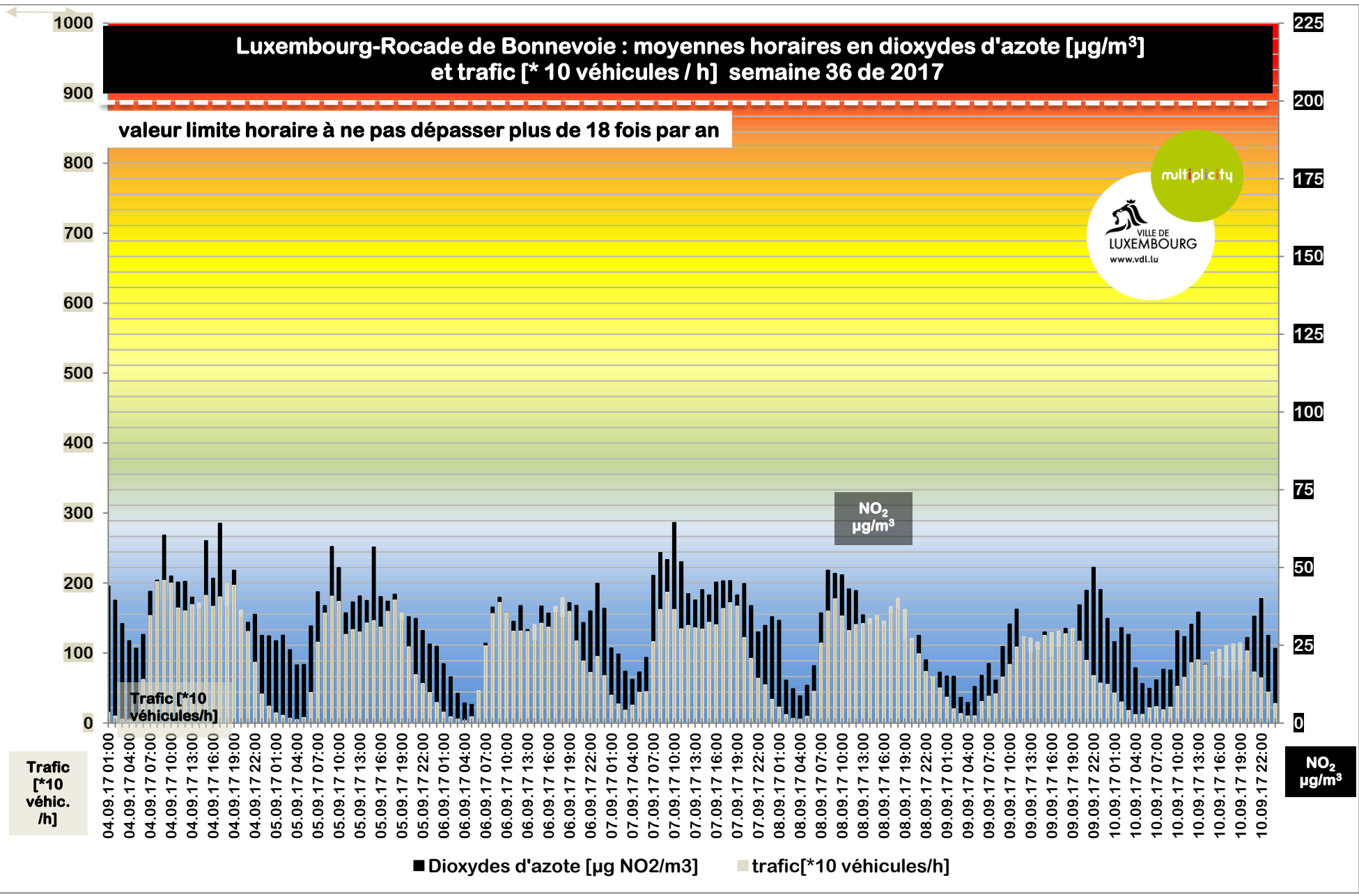
DATE		MOYENNES JOURNALIÈRES EN DIOXYDES D'AZOTE [$\mu\text{g NO}_2 / \text{m}^3$]	[$\mu\text{g NO}_2 / \text{m}^3$]	INDICE DE QUALITÉ JOURNALIER	NOMBRE DE JOURS	% DE JOURS
VEN.	01.09.17	52,4	> 160	exécrable	0	0,0%
SAM.	02.09.17	39,3	110 - 160	très mauvais	0	0,0%
DIM.	03.09.17	24,9	80 - 110	mauvais	0	0,0%
LUN.	04.09.17	41,2	60 - 80	très médiocre	0	0,0%
MAR.	05.09.17	35,4	45 - 60	médiocre	7	23,3%
MER.	06.09.17	28,6	35 - 45	moyen	13	43,3%
JEU.	07.09.17	37,8	25 - 35	assez bon	7	23,3%
VEN.	08.09.17	29,8	20 - 25	bon	3	10,0%
SAM.	09.09.17	24,8	10 - 20	très bon	0	0,0%
DIM.	10.09.17	23,6	0 - 10	excellent	0	0,0%
LUN.	11.09.17	29,8				
MAR.	12.09.17	32,2	[$\mu\text{g NO}_2 / \text{m}^3$]	INDICE DE QUALITÉ HORAIRE	NOMBRE D'HEURES	% D'HEURES
MER.	13.09.17	27,7	> 400	exécrable	0	0,0%
JEU.	14.09.17	31,1	270-400	très mauvais	0	0,0%
VEN.	15.09.17	42,4	200-270	mauvais	1	0,1%
SAM.	16.09.17	37,3	150-200	très médiocre	0	0,0%
DIM.	17.09.17	32,4	110-150	médiocre	0	0,0%
LUN.	18.09.17	42,2	80-110	moyen	2	0,3%
MAR.	19.09.17	40,8	60-80	assez bon	83	11,5%
MER.	20.09.17	54,8	45-60	bon	161	22,4%
JEU.	21.09.17	47,3	25-45	très bon	315	43,8%
VEN.	22.09.17	57,9	0-25	excellent	158	21,9%
SAM.	23.09.17	44,9				
DIM.	24.09.17	36,9				
LUN.	25.09.17	54,4				
MAR.	26.09.17	49,8				
MER.	27.09.17	44,1				
JEU.	28.09.17	47,9				
VEN.	29.09.17	41,3				
SAM.	30.09.17	41,0				
MOYENNE HORAIRE MAXIMALE :					256,0	20.09.17 09:00
MOYENNE HORAIRE MINIMALE :					4,3	12.09.17 04:00
MOYENNE JOURNALIÈRE MAXIMALE :					57,9	22.09.17
MOYENNE JOURNALIÈRE MINIMALE :					23,6	10.09.17
MOYENNE MENSUELLE:					39,1	
MOYENNE PROVISOIRE 2017: (valeur limite européenne: 40 $\mu\text{g} / \text{m}^3$)					42,93	

LUXEMBOURG ROCADE BONNEVOIE : moyennes journalières en dioxydes d'azote en $\mu\text{g NO}_2 / \text{m}^3$ - SEPTEMBRE 2017



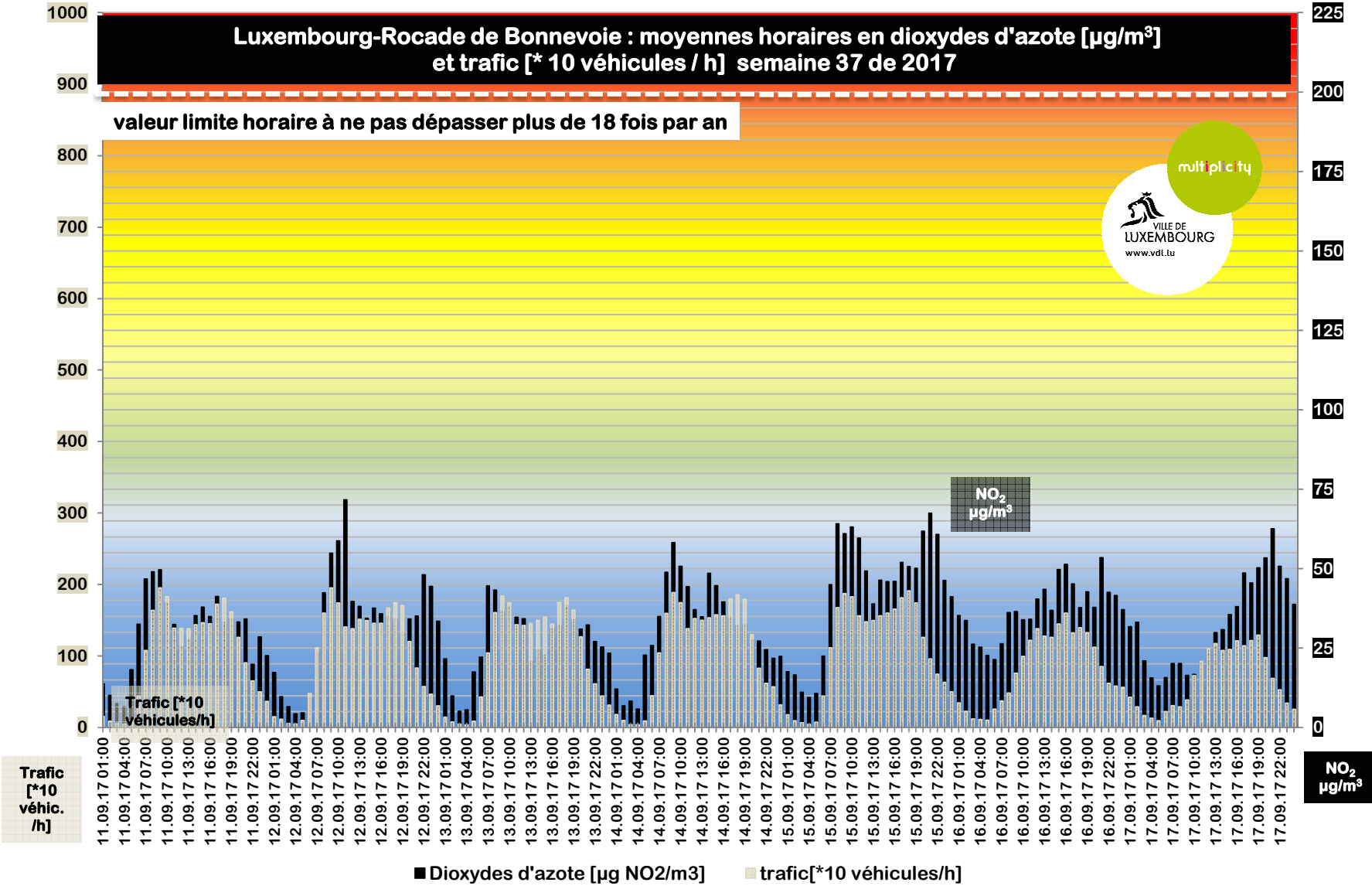
Luxembourg-Rocade de Bonnevoie : moyennes horaires en dioxydes d'azote [$\mu\text{g}/\text{m}^3$] et trafic [* 10 véhicules / h] semaine 36 de 2017

valeur limite horaire à ne pas dépasser plus de 18 fois par an



Luxembourg-Rocade de Bonnevoie : moyennes horaires en dioxydes d'azote [$\mu\text{g}/\text{m}^3$] et trafic [* 10 véhicules / h] semaine 37 de 2017

valeur limite horaire à ne pas dépasser plus de 18 fois par an



Luxembourg-Rocade de Bonnevoie : moyennes horaires en dioxydes d'azote [$\mu\text{g}/\text{m}^3$] et trafic [* 10 véhicules / h] semaine 38 de 2017

valeur limite horaire à ne pas dépasser plus de 18 fois par an



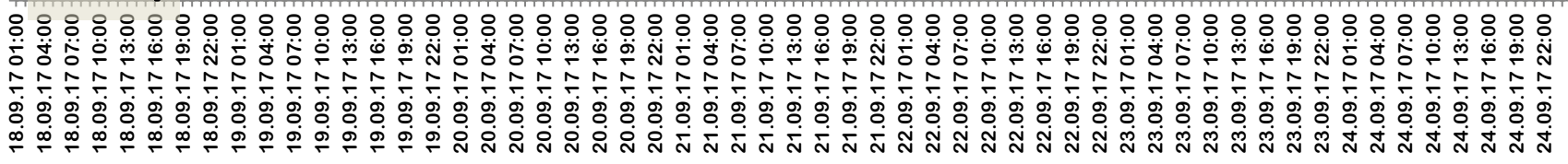
256 $\mu\text{g}/\text{m}^3$

NO_2 $\mu\text{g}/\text{m}^3$

Trafic [*10 véhicules/h]

Trafic [*10 véhic. /h]

NO_2 $\mu\text{g}/\text{m}^3$



■ Dioxydes d'azote [$\mu\text{g NO}_2/\text{m}^3$] ■ trafic[*10 véhicules/h]