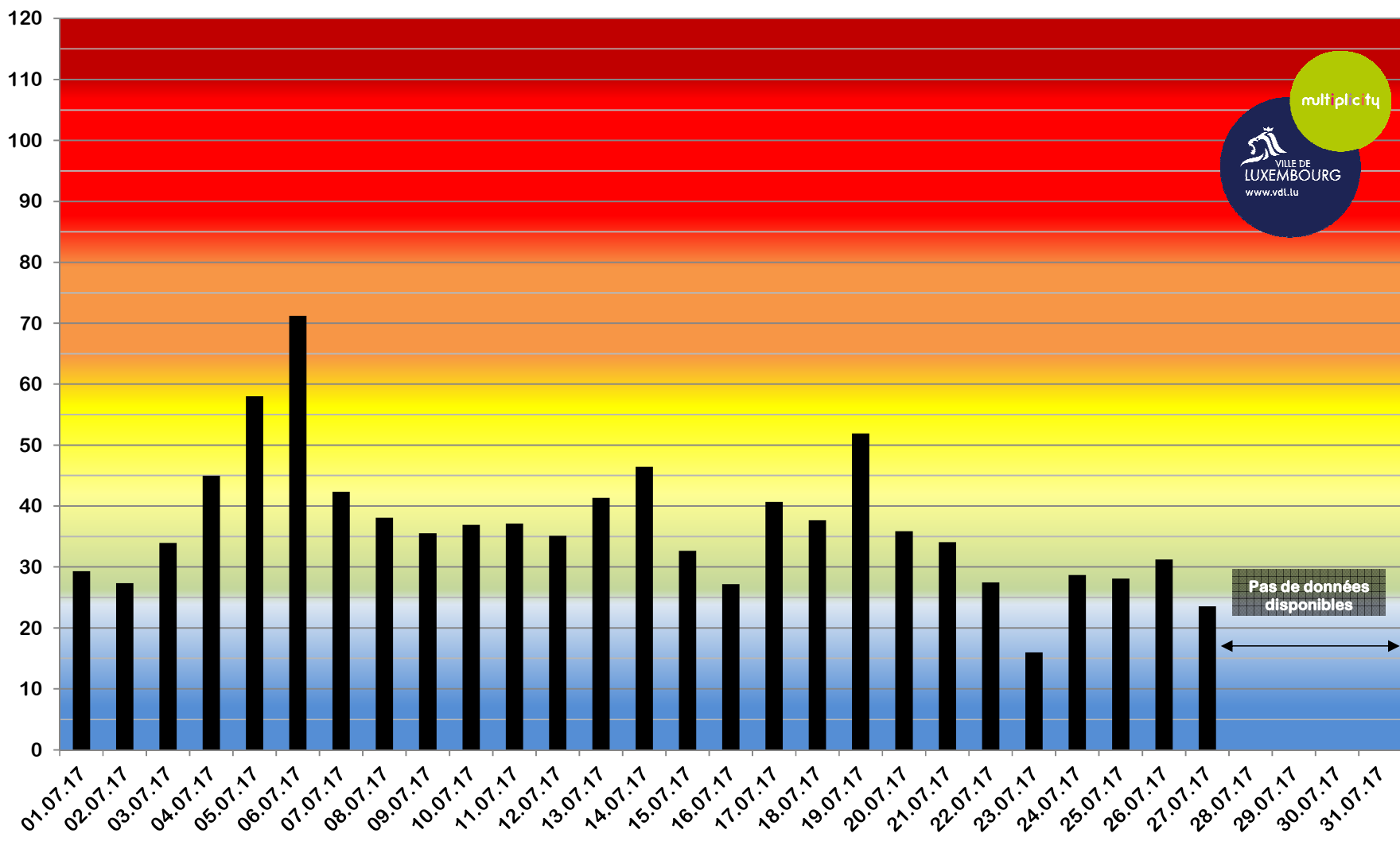


Bulletin mensuel de la qualité de l'air Luxembourg-Rocade juillet 2017

Pour plus d'infos:
Délégué à l'environnement 4796 - 4773

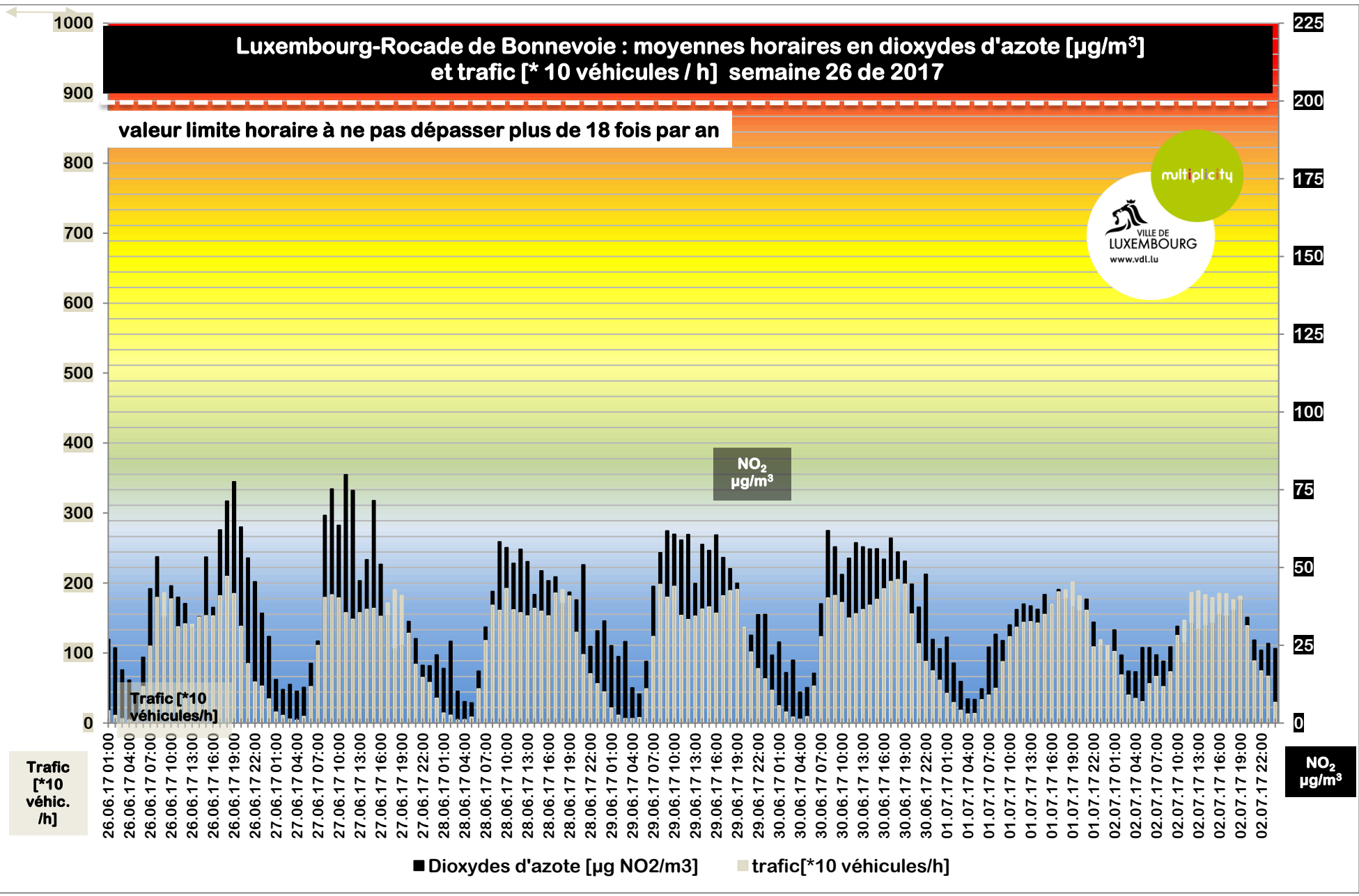
DATE		MOYENNES JOURNALIÈRES EN DIOXYDES D'AZOTE [µg NO ₂ / m ³]	[µg NO ₂ /m ³]	INDICE DE QUALITÉ JOURNALIER	NOMBRE DE JOURS	% DE JOURS
SAM.	01.07.17	29,3	> 160	exécrable	0	0,0%
DIM.	02.07.17	27,3	110 - 160	très mauvais	0	0,0%
LUN.	03.07.17	34,0	80 - 110	mauvais	0	0,0%
MAR.	04.07.17	45,0	60 - 80	très médiocre	1	3,2%
MER.	05.07.17	58,0	45 - 60	médiocre	3	9,7%
JEU.	06.07.17	71,2	35 - 45	moyen	11	35,5%
VEN.	07.07.17	42,3	25 - 35	assez bon	10	32,3%
SAM.	08.07.17	38,1	20 - 25	bon	1	3,2%
DIM.	09.07.17	35,5	10 - 20	très bon	1	3,2%
LUN.	10.07.17	36,9	0 - 10	excellent	0	0,0%
DATE		MOYENNES JOURNALIÈRES EN DIOXYDES D'AZOTE [µg NO ₂ / m ³]	[µg NO ₂ /m ³]	INDICE DE QUALITÉ HORAIRE	NOMBRE D'HEURES	% D'HEURES
MAR.	11.07.17	37,1	> 400	exécrable	0	0,0%
MER.	12.07.17	35,1	270-400	très mauvais	0	0,0%
JEU.	13.07.17	41,4	200-270	mauvais	0	0,0%
VEN.	14.07.17	46,4	150-200	très médiocre	0	0,0%
SAM.	15.07.17	32,7	110-150	médiocre	3	0,4%
DIM.	16.07.17	27,2	80-110	moyen	15	2,2%
LUN.	17.07.17	40,7	60-80	assez bon	49	7,3%
MAR.	18.07.17	37,6	45-60	bon	113	16,8%
MER.	19.07.17	51,9	25-45	très bon	288	42,9%
JEU.	20.07.17	35,9	0-25	excellent	203	30,3%
VEN.	21.07.17	34,1				
SAM.	22.07.17	27,5				
DIM.	23.07.17	16,0				
LUN.	24.07.17	28,7				
MAR.	25.07.17	28,1				
MER.	26.07.17	31,2				
JEU.	27.07.17	23,5				
VEN.	28.07.17	entretien annuel				
SAM.	29.07.17	entretien annuel				
DIM.	30.07.17	entretien annuel				
LUN.	31.07.17	entretien annuel				
MOYENNE HORAIRE MAXIMALE :					138,4	06.07.17 08:00
MOYENNE HORAIRE MINIMALE :					3,1	31.07.17 22:00
MOYENNE JOURNALIÈRE MAXIMALE :					71,2	06.07.17
MOYENNE JOURNALIÈRE MINIMALE :					16,0	23.07.17
MOYENNE MENSUELLE:					36,8	
MOYENNE PROVISOIRE 2017: (valeur limite européenne: 40 µg / m ³)					44,86	

LUXEMBOURG ROCADE BONNEVOIE : moyennes journalières en dioxydes d'azote en $\mu\text{g NO}_2 / \text{m}^3$ - JUILLET 2017



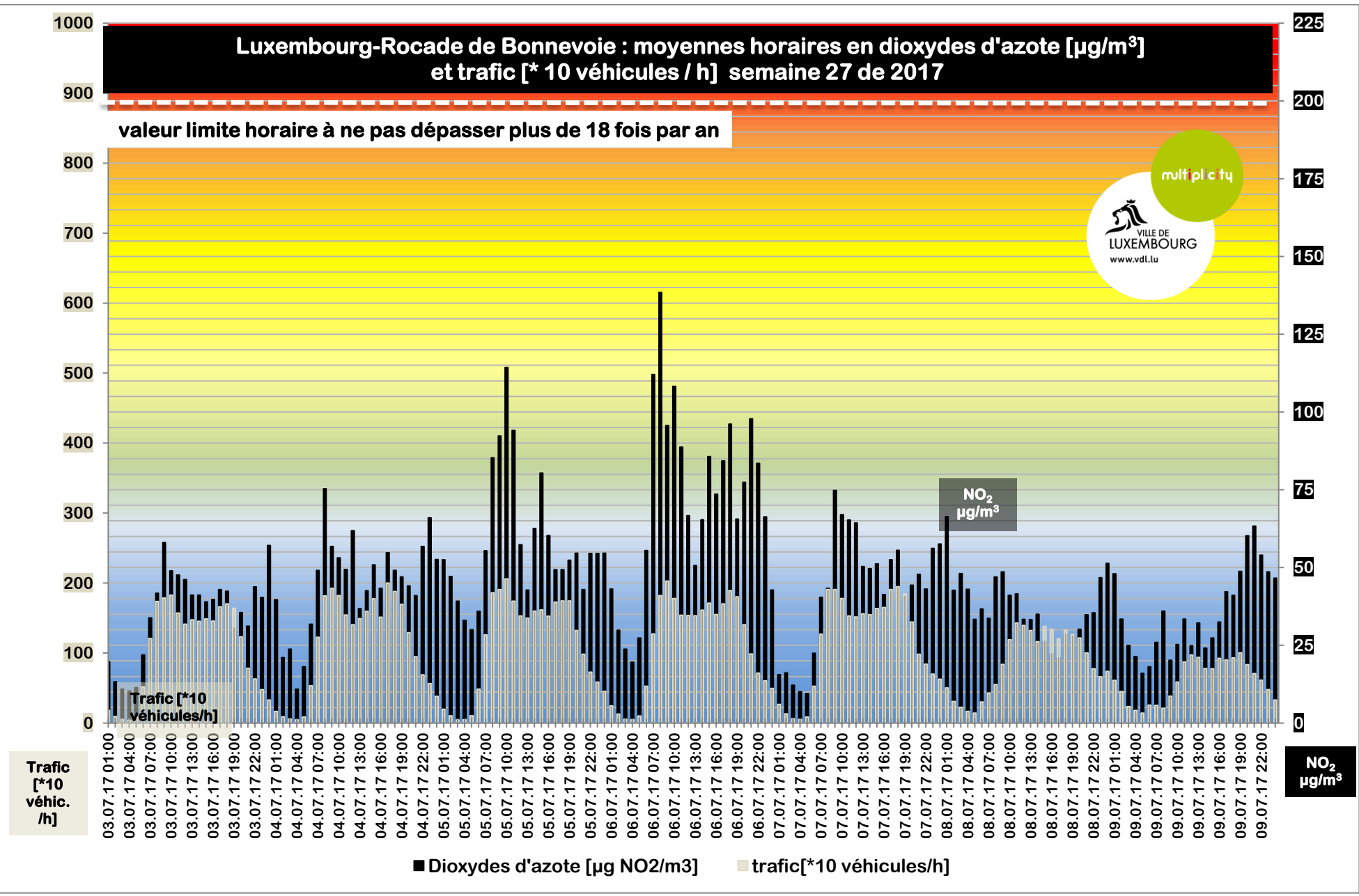
Luxembourg-Rocade de Bonnevoie : moyennes horaires en dioxydes d'azote [$\mu\text{g}/\text{m}^3$] et trafic [* 10 véhicules / h] semaine 26 de 2017

valeur limite horaire à ne pas dépasser plus de 18 fois par an



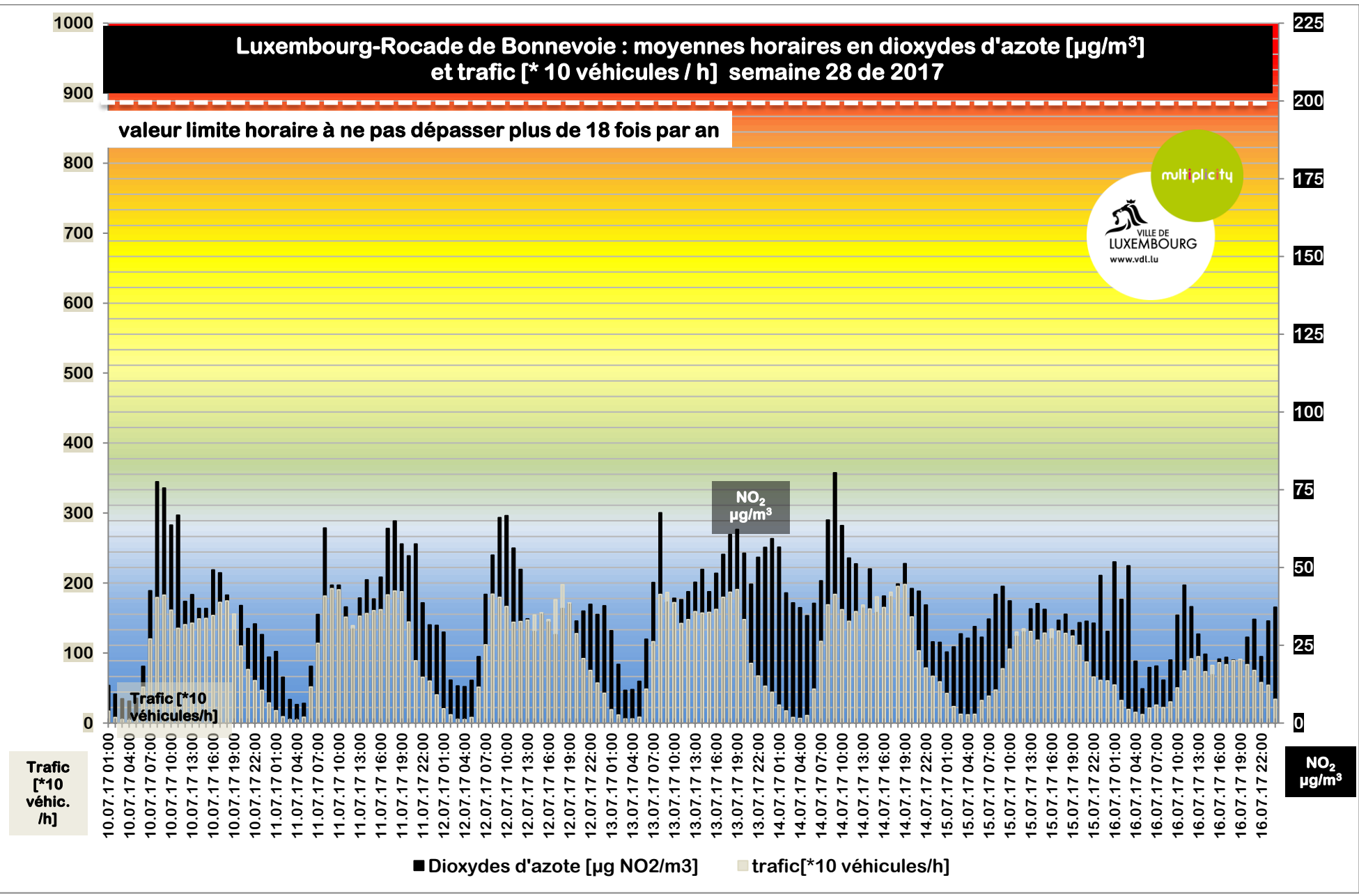
Luxembourg-Rocade de Bonnevoie : moyennes horaires en dioxydes d'azote [$\mu\text{g}/\text{m}^3$] et trafic [* 10 véhicules / h] semaine 27 de 2017

valeur limite horaire à ne pas dépasser plus de 18 fois par an



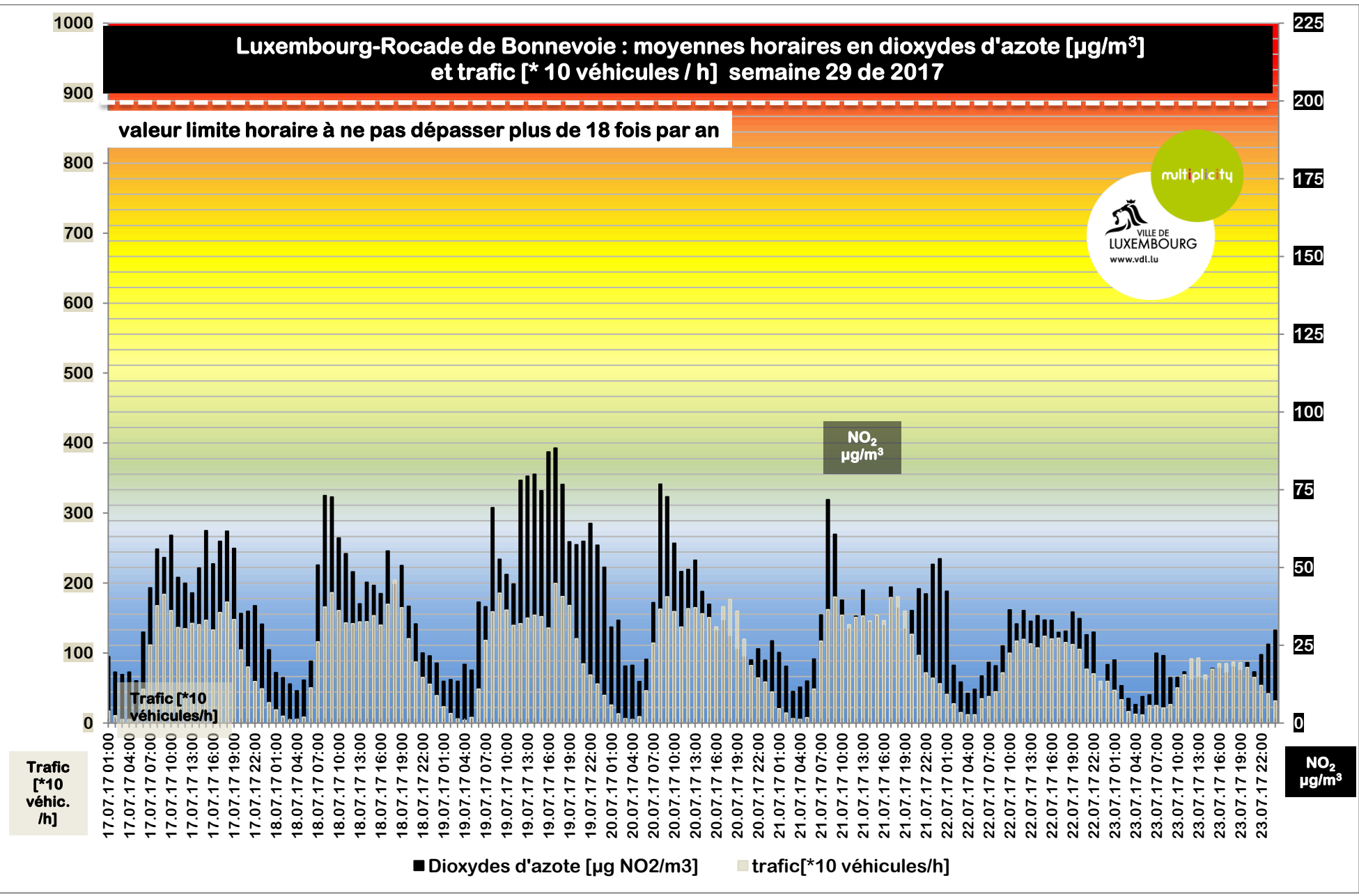
Luxembourg-Rocade de Bonnevoie : moyennes horaires en dioxydes d'azote [$\mu\text{g}/\text{m}^3$] et trafic [* 10 véhicules / h] semaine 28 de 2017

valeur limite horaire à ne pas dépasser plus de 18 fois par an



Luxembourg-Rocade de Bonnevoie : moyennes horaires en dioxydes d'azote [$\mu\text{g}/\text{m}^3$] et trafic [* 10 véhicules / h] semaine 29 de 2017

valeur limite horaire à ne pas dépasser plus de 18 fois par an



Luxembourg-Rocade de Bonnevoie : moyennes horaires en dioxydes d'azote [$\mu\text{g}/\text{m}^3$] et trafic [* 10 véhicules / h] semaine 30 de 2016

valeur limite horaire à ne pas dépasser plus de 18 fois par an

