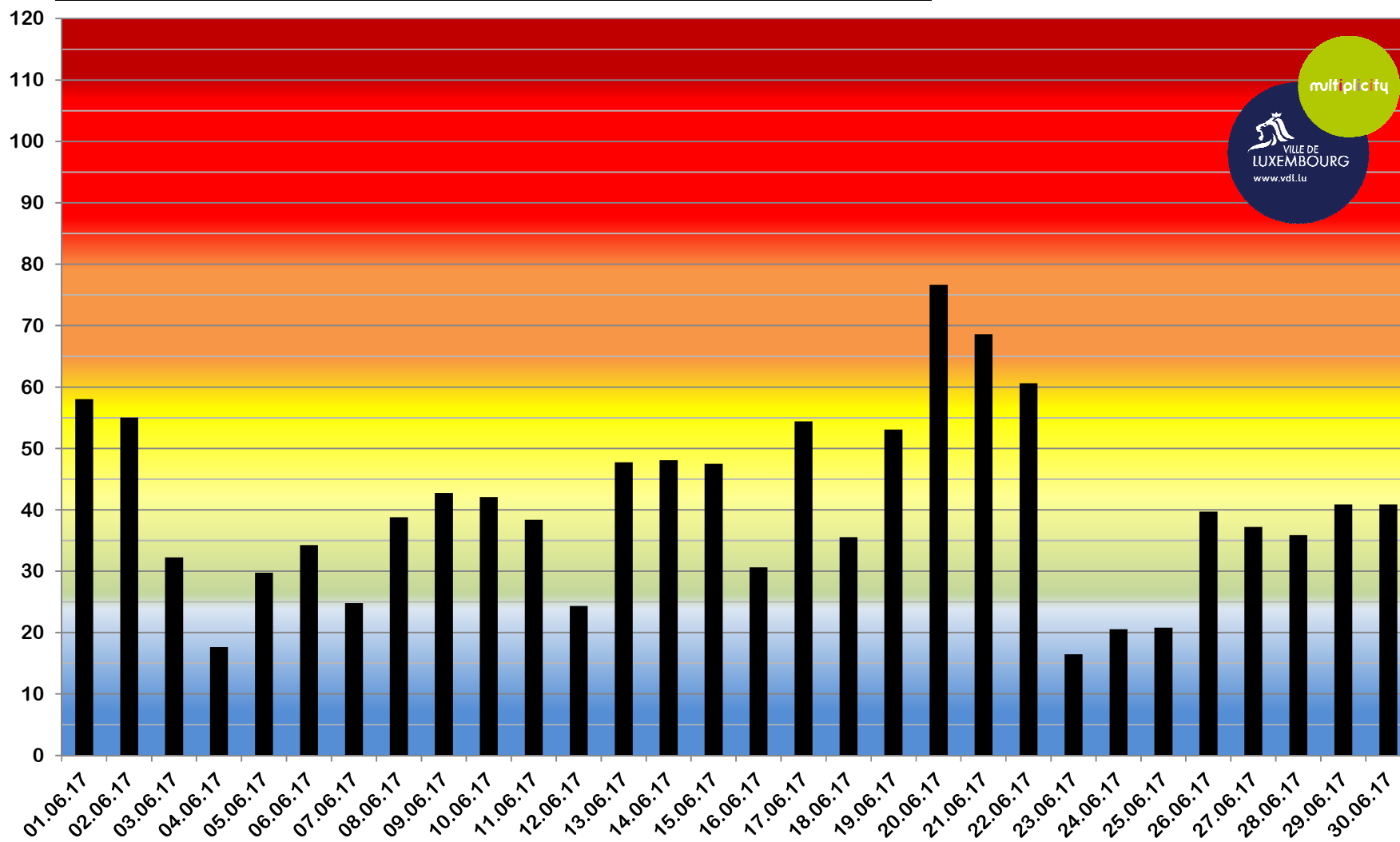


Bulletin mensuel de la qualité de l'air Luxembourg-Rocade juin 2017

Pour plus d'infos:
Délégué à l'environnement 4796 - 4773

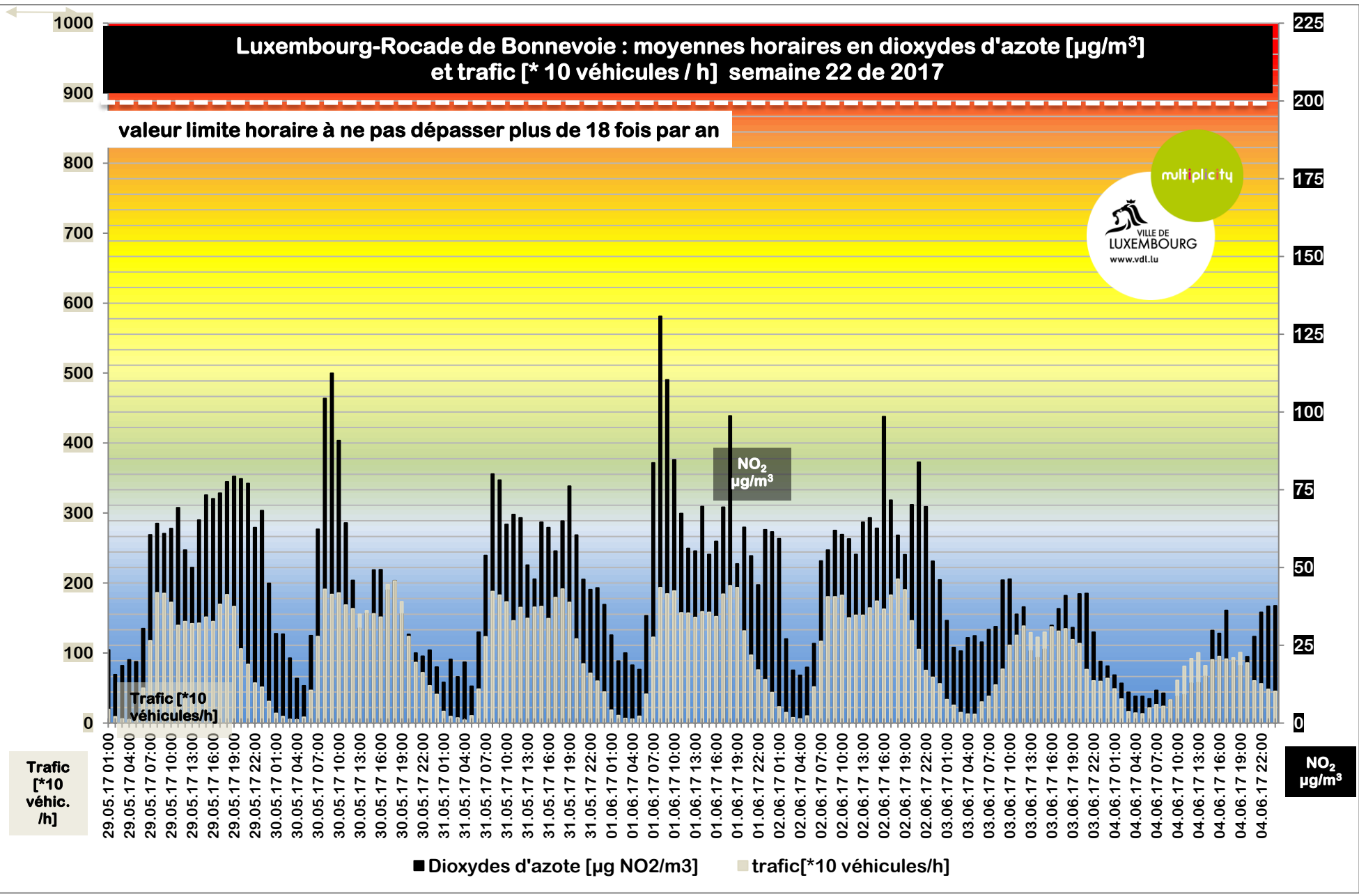
DATE		MOYENNES JOURNALIÈRES EN DIOXYDES D'AZOTE [$\mu\text{g NO}_2 / \text{m}^3$]	[$\mu\text{g NO}_2 / \text{m}^3$]	INDICE DE QUALITÉ JOURNALIER	NOMBRE DE JOURS	% DE JOURS
JEU.	01.06.17	58,0	> 160	exécrable	0	0,0%
VEN.	02.06.17	55,0	110 - 160	très mauvais	0	0,0%
SAM.	03.06.17	32,2	80 - 110	mauvais	0	0,0%
DIM.	04.06.17	17,6	60 - 80	très médiocre	3	10,0%
LUN.	05.06.17	29,7	45 - 60	médiocre	7	23,3%
MAR.	06.06.17	34,2	35 - 45	moyen	10	33,3%
MER.	07.06.17	24,8	25 - 35	assez bon	4	13,3%
JEU.	08.06.17	38,8	20 - 25	bon	4	13,3%
VEN.	09.06.17	42,8	10 - 20	très bon	2	6,7%
SAM.	10.06.17	42,1	0 - 10	excellent	0	0,0%
DIM.	11.06.17	38,4				
LUN.	12.06.17	24,4	[$\mu\text{g NO}_2 / \text{m}^3$]	INDICE DE QUALITÉ HORAIRE	NOMBRE D'HEURES	% D'HEURES
MAR.	13.06.17	47,7	> 400	exécrable	0	0,0%
MER.	14.06.17	48,1	270-400	très mauvais	0	0,0%
JEU.	15.06.17	47,5	200-270	mauvais	0	0,0%
VEN.	16.06.17	30,6	150-200	très médiocre	0	0,0%
SAM.	17.06.17	54,4	110-150	médiocre	7	1,0%
DIM.	18.06.17	35,6	80-110	moyen	31	4,3%
LUN.	19.06.17	53,1	60-80	assez bon	103	14,3%
MAR.	20.06.17	76,7	45-60	bon	135	18,8%
MER.	21.06.17	68,6	25-45	très bon	235	32,6%
JEU.	22.06.17	60,6	0-25	excellent	209	29,0%
VEN.	23.06.17	16,5				
SAM.	24.06.17	20,5	MOYENNE HORAIRE MAXIMALE :		131,8	20.06.17 09:00
DIM.	25.06.17	20,8	MOYENNE HORAIRE MINIMALE :		5,2	16.06.17 05:00
LUN.	26.06.17	39,7	MOYENNE JOURNALIÈRE MAXIMALE :		76,7	20.06.17
MAR.	27.06.17	37,2	MOYENNE JOURNALIÈRE MINIMALE :		16,5	23.06.17
MER.	28.06.17	35,9	MOYENNE MENSUELLE:		40,4	
JEU.	29.06.17	40,9	MOYENNE PROVISoire 2017: (valeur limite européenne: 40 $\mu\text{g} / \text{m}^3$)		46,21	
VEN.	30.06.17	40,9				

LUXEMBOURG ROCADE BONNEVOIE : moyennes journalières en dioxydes d'azote en $\mu\text{g NO}_2 / \text{m}^3$ - JUIN 2017



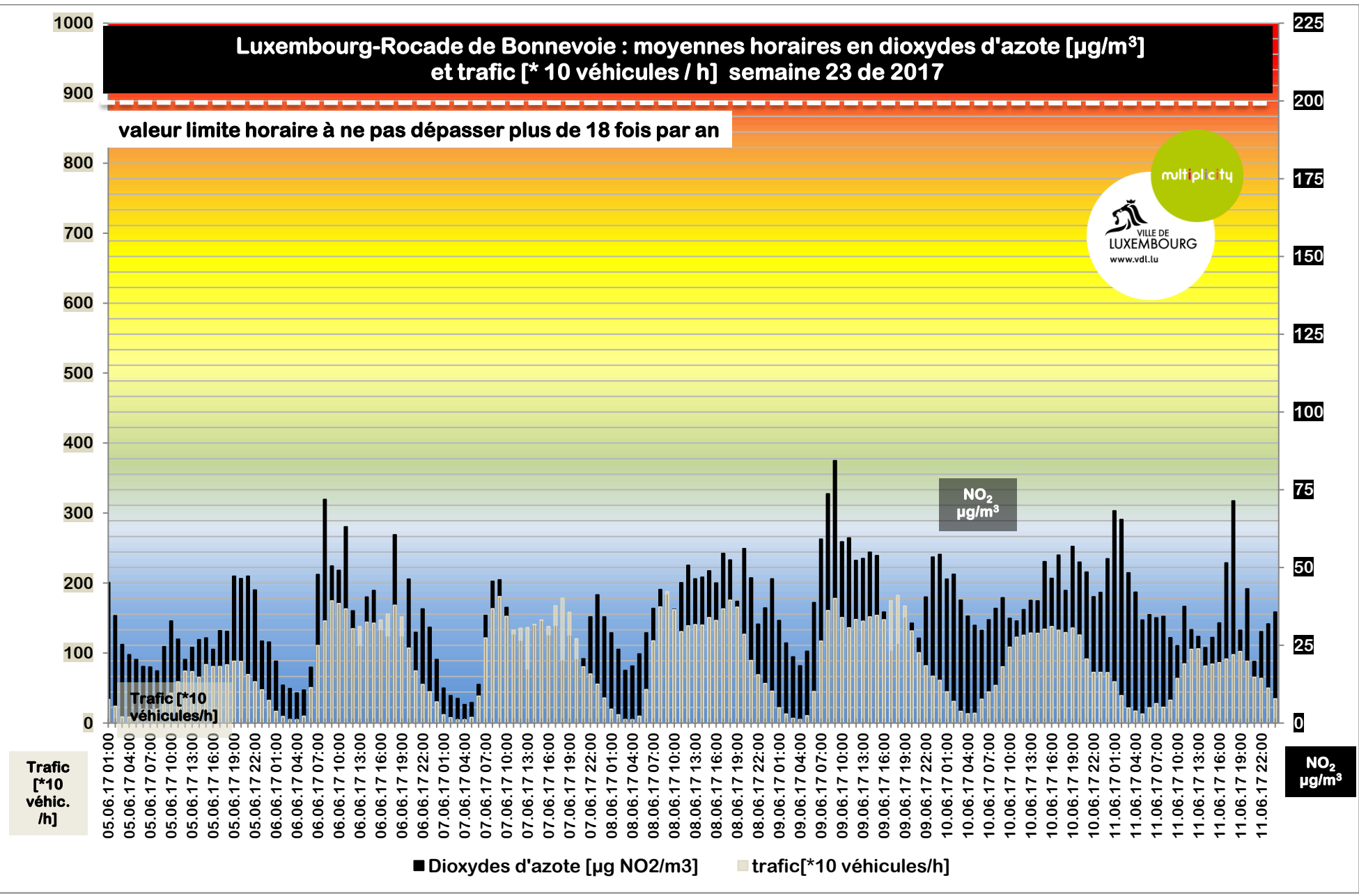
Luxembourg-Rocade de Bonnevoie : moyennes horaires en dioxydes d'azote [$\mu\text{g}/\text{m}^3$] et trafic [* 10 véhicules / h] semaine 22 de 2017

valeur limite horaire à ne pas dépasser plus de 18 fois par an



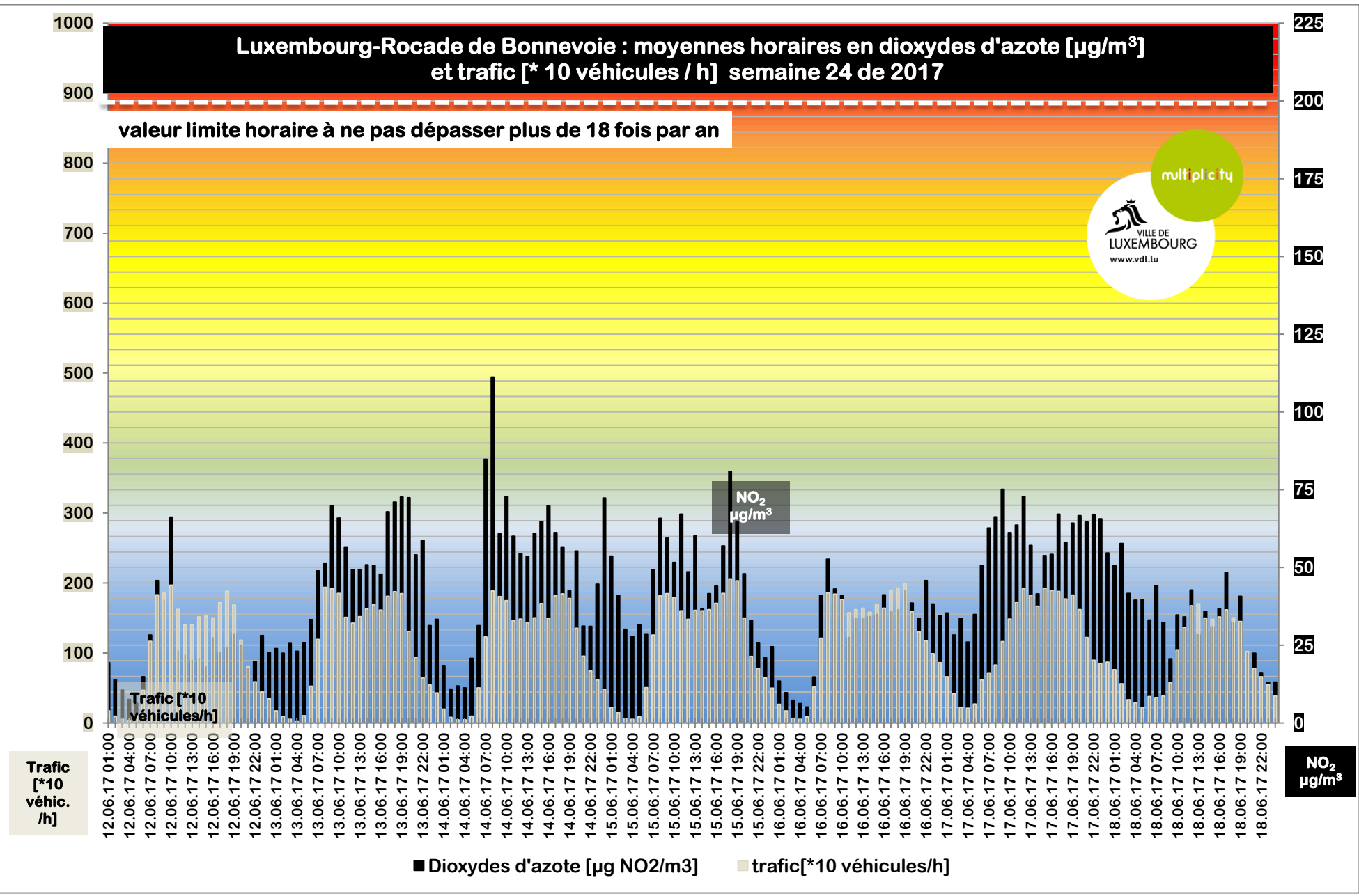
Luxembourg-Rocade de Bonnevoie : moyennes horaires en dioxydes d'azote [$\mu\text{g}/\text{m}^3$] et trafic [* 10 véhicules / h] semaine 23 de 2017

valeur limite horaire à ne pas dépasser plus de 18 fois par an



Luxembourg-Rocade de Bonnevoie : moyennes horaires en dioxydes d'azote [$\mu\text{g}/\text{m}^3$] et trafic [* 10 véhicules / h] semaine 24 de 2017

valeur limite horaire à ne pas dépasser plus de 18 fois par an



Luxembourg-Rocade de Bonnevoie : moyennes horaires en dioxydes d'azote [$\mu\text{g}/\text{m}^3$] et trafic [* 10 véhicules / h] semaine 25 de 2017

valeur limite horaire à ne pas dépasser plus de 18 fois par an

