

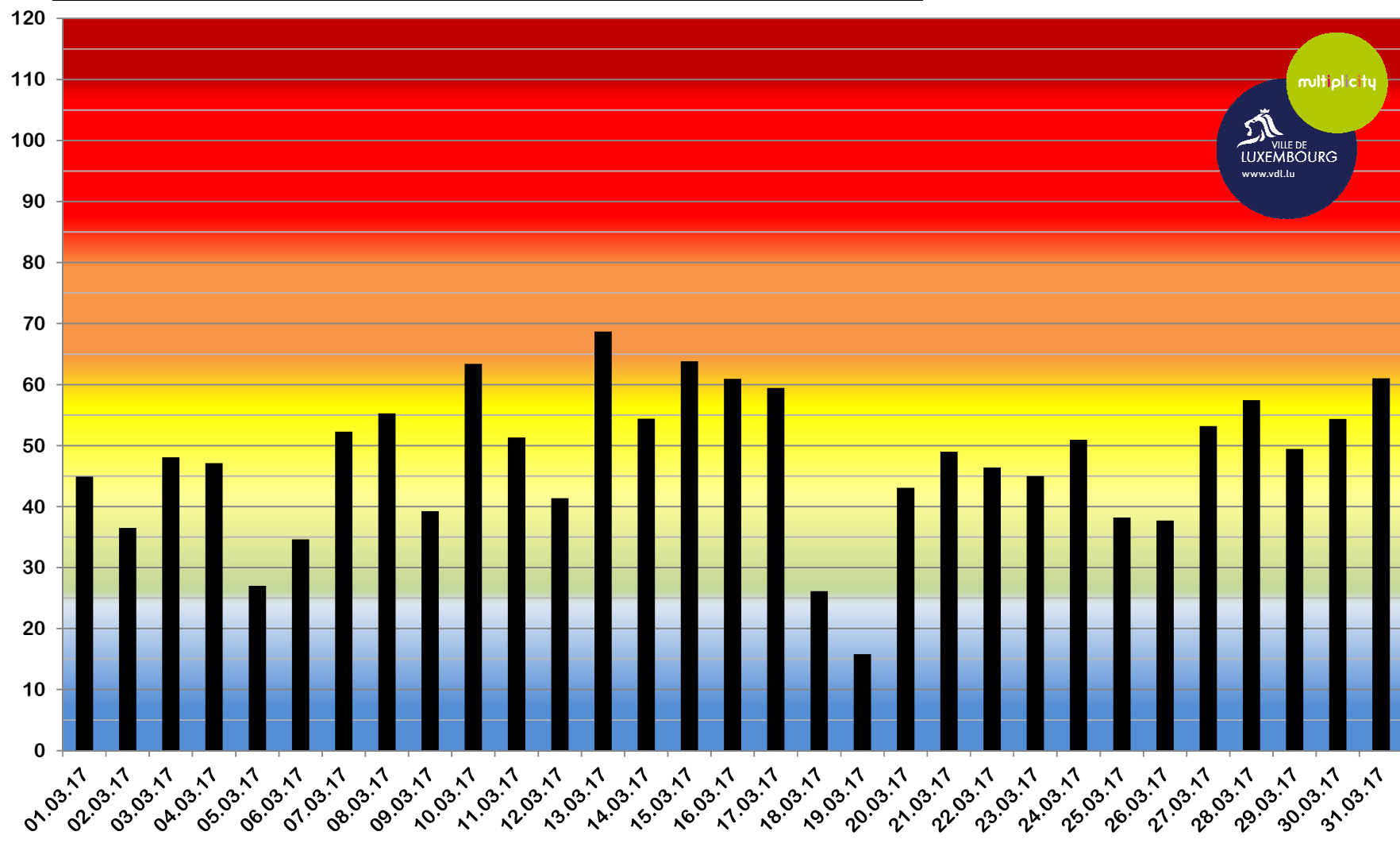
# Bulletin mensuel de la qualité de l'air Luxembourg-Rocade mars 2017

Pour plus d'infos:  
Délégué à l'environnement 4796 - 4773



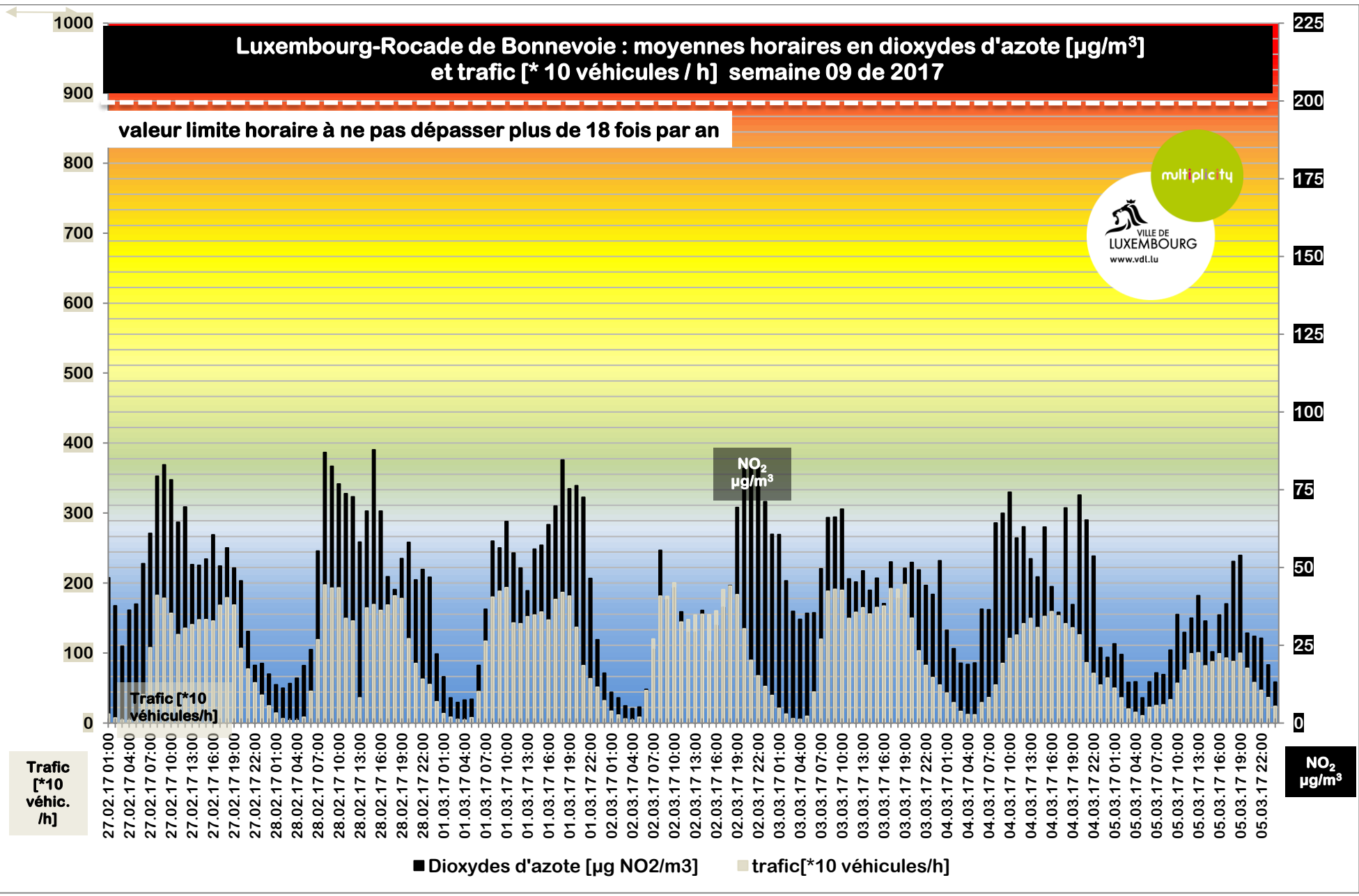
DATE		MOYENNES JOURNALIÈRES EN DIOXYDES D'AZOTE [ $\mu\text{g NO}_2 / \text{m}^3$ ]	[ $\mu\text{g NO}_2 / \text{m}^3$ ]	INDICE DE QUALITÉ JOURNALIER	NOMBRE DE JOURS	% DE JOURS
MER.	01.03.17	44,9	> 160	exécrable	0	0,0%
JEU.	02.03.17	36,5	110 - 160	très mauvais	0	0,0%
VEN.	03.03.17	48,1	80 - 110	mauvais	0	0,0%
SAM.	04.03.17	47,1	60 - 80	très médiocre	5	16,1%
DIM.	05.03.17	27,0	45 - 60	médiocre	14	45,2%
LUN.	06.03.17	34,6	35 - 45	moyen	8	25,8%
MAR.	07.03.17	52,3	25 - 35	assez bon	3	9,7%
MER.	08.03.17	55,3	20 - 25	bon	0	0,0%
JEU.	09.03.17	39,3	10 - 20	très bon	1	3,2%
VEN.	10.03.17	63,4	0 - 10	excellent	0	0,0%
SAM.	11.03.17	51,3				
DIM.	12.03.17	41,4	[ $\mu\text{g NO}_2 / \text{m}^3$ ]	INDICE DE QUALITÉ HORAIRE	NOMBRE D'HEURES	% D'HEURES
LUN.	13.03.17	68,7	> 400	exécrable	0	0,0%
MAR.	14.03.17	54,4	270-400	très mauvais	0	0,0%
MER.	15.03.17	63,8	200-270	mauvais	0	0,0%
JEU.	16.03.17	61,0	150-200	très médiocre	0	0,0%
VEN.	17.03.17	59,4	110-150	médiocre	3	0,4%
SAM.	18.03.17	26,1	80-110	moyen	51	6,9%
DIM.	19.03.17	15,8	60-80	assez bon	155	20,8%
LUN.	20.03.17	43,1	45-60	bon	194	26,1%
MAR.	21.03.17	49,0	25-45	très bon	217	29,2%
MER.	22.03.17	46,4	0-25	excellent	124	16,7%
JEU.	23.03.17	45,0				
VEN.	24.03.17	51,0	MOYENNE HORAIRE MAXIMALE :		131,4	17.03.17 10:00
SAM.	25.03.17	38,2	MOYENNE HORAIRE MINIMALE :		4,7	02.03.17 04:00
DIM.	26.03.17	37,7	MOYENNE JOURNALIÈRE MAXIMALE :		68,7	13.03.17
LUN.	27.03.17	53,2	MOYENNE JOURNALIÈRE MINIMALE :		15,8	19.03.17
MAR.	28.03.17	57,4	MOYENNE MENSUELLE:		47,6	
MER.	29.03.17	49,4	MOYENNE PROVISoire 2017: (valeur limite européenne: $40 \mu\text{g} / \text{m}^3$ )		48,53	
JEU.	30.03.17	54,4				
VEN.	31.03.17	61,0				

# LUXEMBOURG ROCADE BONNEVOIE : moyennes journalières en dioxydes d'azote en $\mu\text{g NO}_2 / \text{m}^3$ - MARS 2017



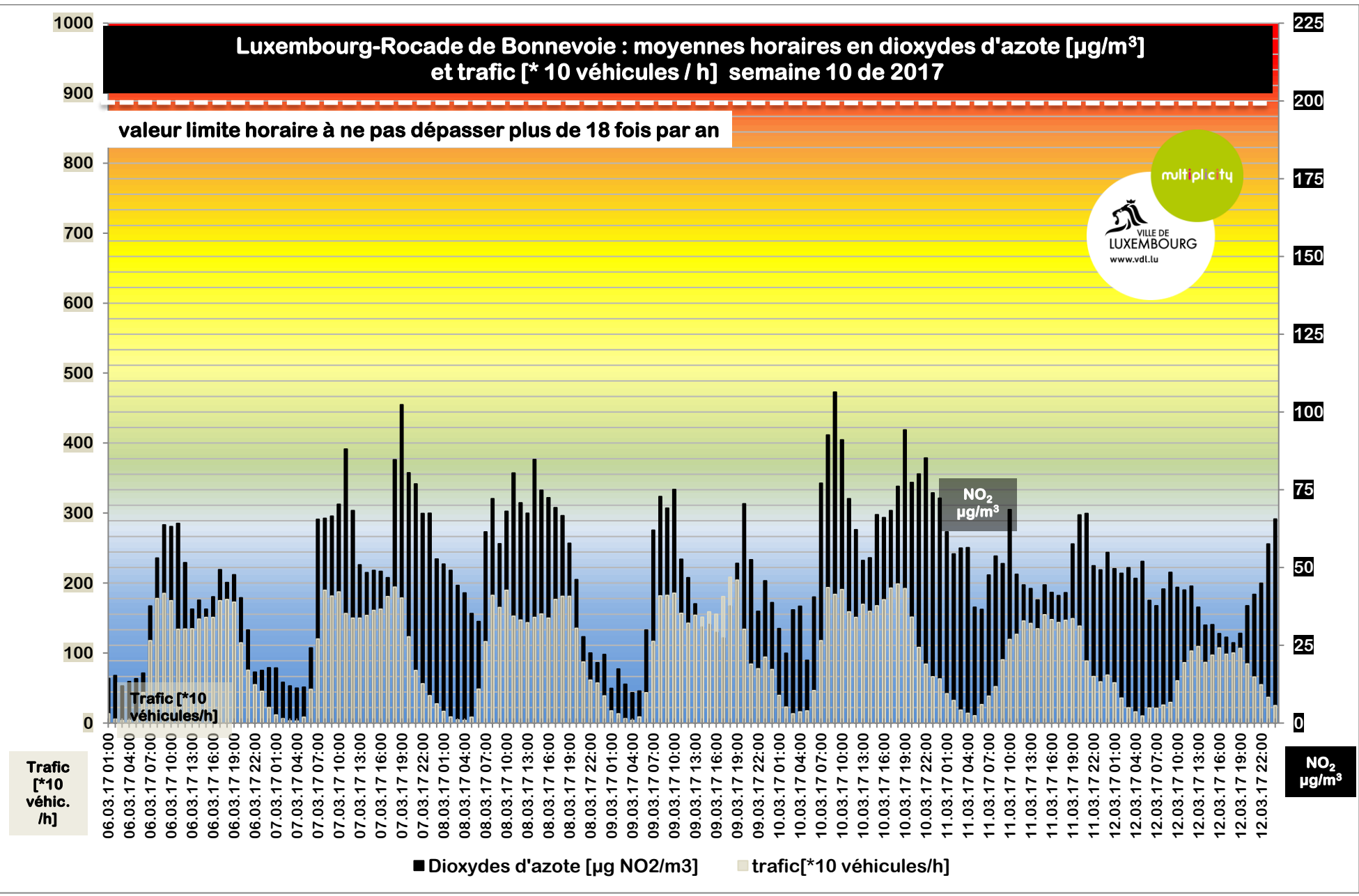
# Luxembourg-Rocade de Bonnevoie : moyennes horaires en dioxydes d'azote [ $\mu\text{g}/\text{m}^3$ ] et trafic [\* 10 véhicules / h] semaine 09 de 2017

valeur limite horaire à ne pas dépasser plus de 18 fois par an



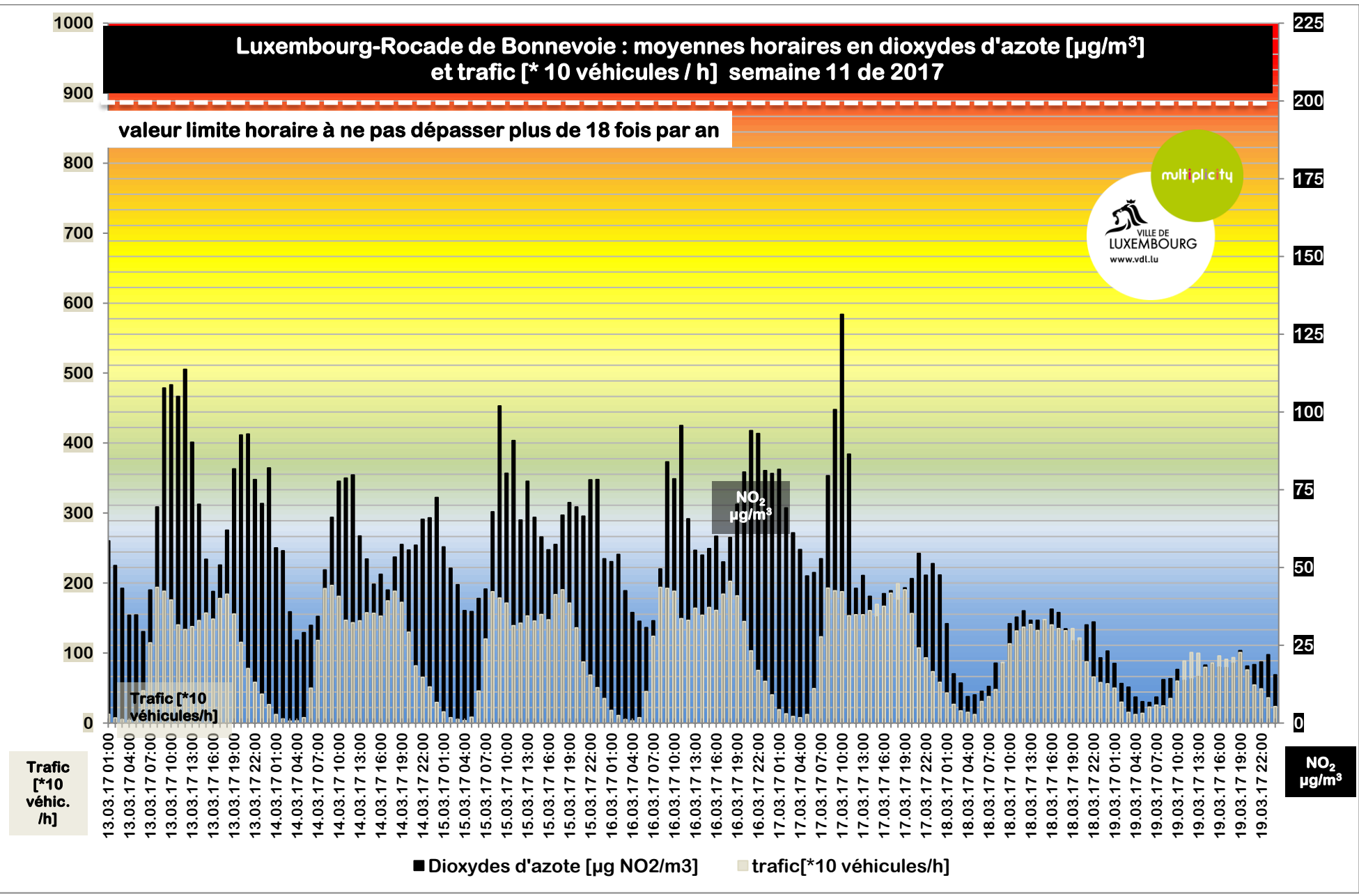
# Luxembourg-Rocade de Bonnevoie : moyennes horaires en dioxydes d'azote [ $\mu\text{g}/\text{m}^3$ ] et trafic [\* 10 véhicules / h] semaine 10 de 2017

valeur limite horaire à ne pas dépasser plus de 18 fois par an



# Luxembourg-Rocade de Bonnevoie : moyennes horaires en dioxydes d'azote [ $\mu\text{g}/\text{m}^3$ ] et trafic [\* 10 véhicules / h] semaine 11 de 2017

valeur limite horaire à ne pas dépasser plus de 18 fois par an



# Luxembourg-Rocade de Bonnevoie : moyennes horaires en dioxydes d'azote [ $\mu\text{g}/\text{m}^3$ ] et trafic [\* 10 véhicules / h] semaine 12 de 2017

valeur limite horaire à ne pas dépasser plus de 18 fois par an

