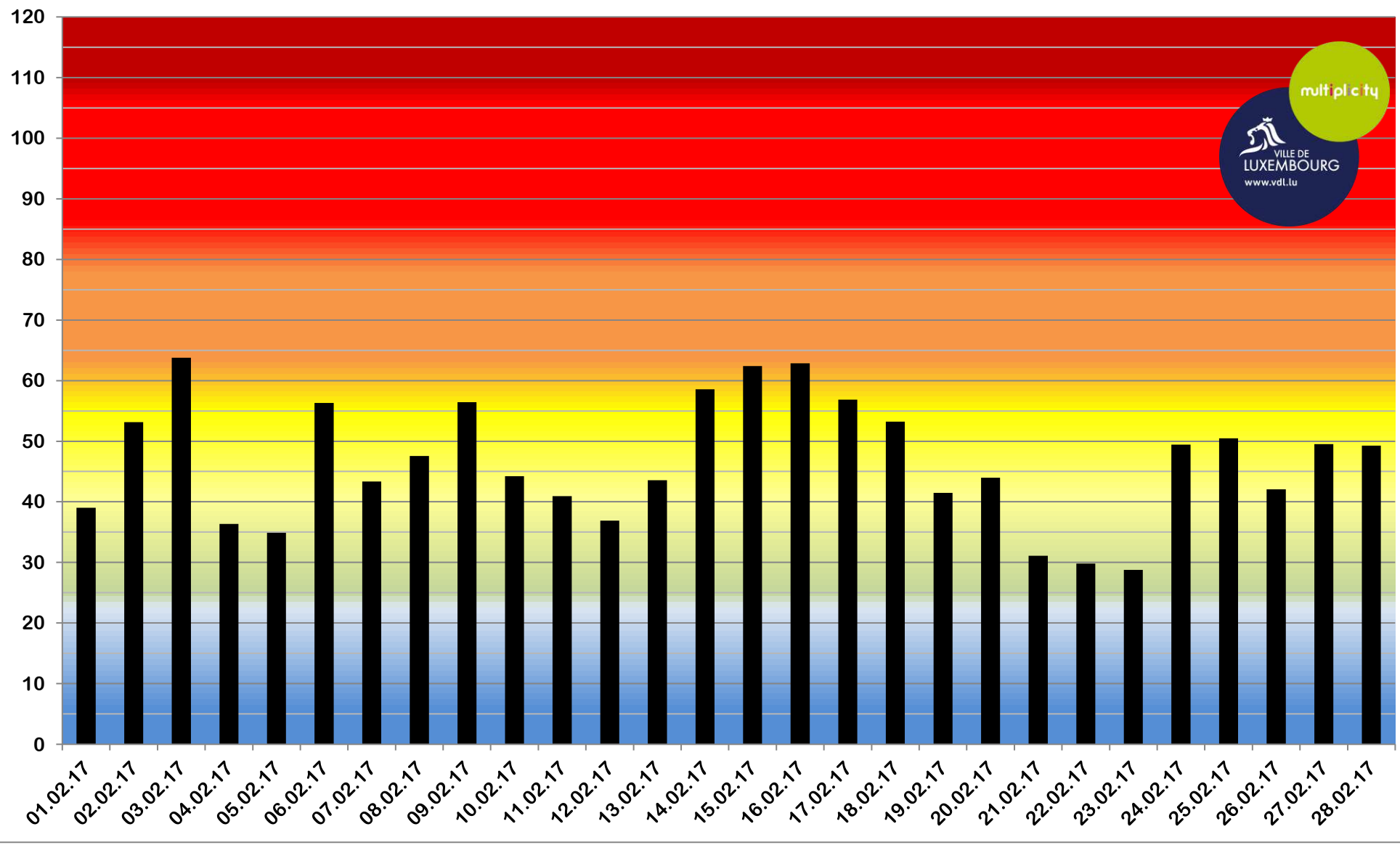


Bulletin mensuel de la qualité de l'air Luxembourg-Rocade février 2017

Pour plus d'infos:
Délégué à l'environnement 4796 - 4773

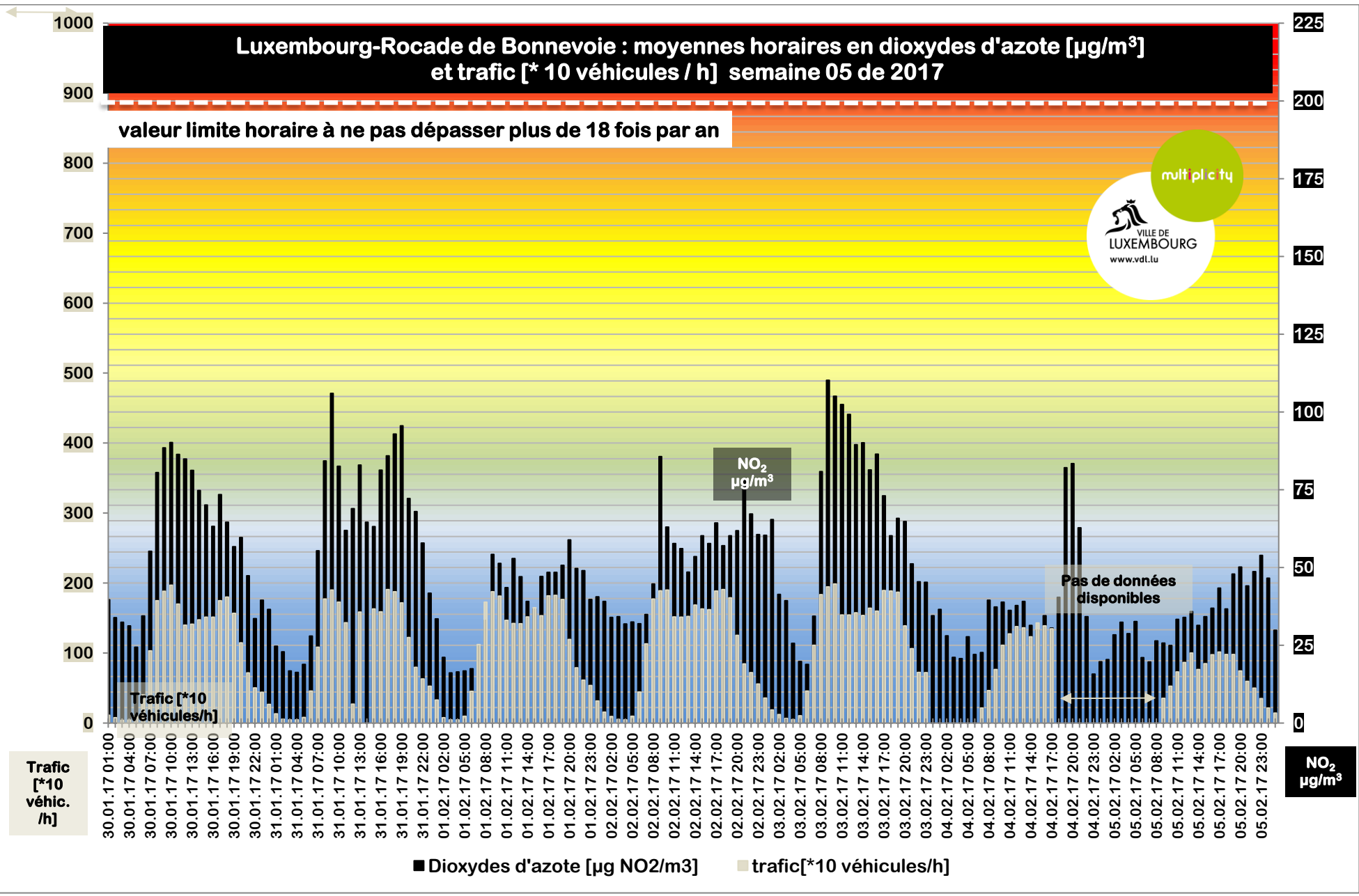
DATE		MOYENNES JOURNALIÈRES EN DIOXYDES D'AZOTE [$\mu\text{g NO}_2 / \text{m}^3$]	[$\mu\text{g NO}_2 / \text{m}^3$]	INDICE DE QUALITÉ JOURNALIER	NOMBRE DE JOURS	% DE JOURS
MER.	01.02.17	39,0	> 160	exécrable	0	0,0%
JEU.	02.02.17	53,1	110 - 160	très mauvais	0	0,0%
VEN.	03.02.17	63,8	80 - 110	mauvais	0	0,0%
SAM.	04.02.17	36,3	60 - 80	très médiocre	3	10,7%
DIM.	05.02.17	34,9	45 - 60	médiocre	11	39,3%
LUN.	06.02.17	56,3	35 - 45	moyen	10	35,7%
MAR.	07.02.17	43,3	25 - 35	assez bon	4	14,3%
MER.	08.02.17	47,6	20 - 25	bon	0	0,0%
JEU.	09.02.17	56,5	10 - 20	très bon	0	0,0%
VEN.	10.02.17	44,2	0 - 10	excellent	0	0,0%
			[$\mu\text{g NO}_2 / \text{m}^3$]	INDICE DE QUALITÉ HORAIRE	NOMBRE D'HEURES	% D'HEURES
SAM.	11.02.17	40,9	> 400	exécrable	0	0,0%
DIM.	12.02.17	36,9	270-400	très mauvais	0	0,0%
LUN.	13.02.17	43,6	200-270	mauvais	0	0,0%
MAR.	14.02.17	58,6	150-200	très médiocre	0	0,0%
MER.	15.02.17	62,4	110-150	médiocre	1	0,1%
JEU.	16.02.17	62,9	80-110	moyen	47	7,0%
VEN.	17.02.17	56,9	60-80	assez bon	114	17,0%
SAM.	18.02.17	53,2	45-60	bon	190	28,3%
DIM.	19.02.17	41,5	25-45	très bon	228	33,9%
LUN.	20.02.17	44,0	0-25	excellent	92	13,7%
MAR.	21.02.17	31,1				
MER.	22.02.17	29,8				
JEU.	23.02.17	28,8				
VEN.	24.02.17	49,4				
SAM.	25.02.17	50,5				
DIM.	26.02.17	42,1				
LUN.	27.02.17	49,5				
MAR.	28.02.17	49,3				
MOYENNE HORAIRE MAXIMALE :					110,2	03.02.17 08:00
MOYENNE HORAIRE MINIMALE :					6,9	23.02.17 04:00
MOYENNE JOURNALIÈRE MAXIMALE :					63,8	03.02.17
MOYENNE JOURNALIÈRE MINIMALE :					28,8	23.02.17
MOYENNE MENSUELLE:					46,7	
MOYENNE PROVISoire 2017: (valeur limite européenne: 40 $\mu\text{g} / \text{m}^3$)					48,99	

LUXEMBOURG ROCADE BONNEVOIE : moyennes journalières en dioxydes d'azote en $\mu\text{g NO}_2 / \text{m}^3$ - FEVRIER 2017



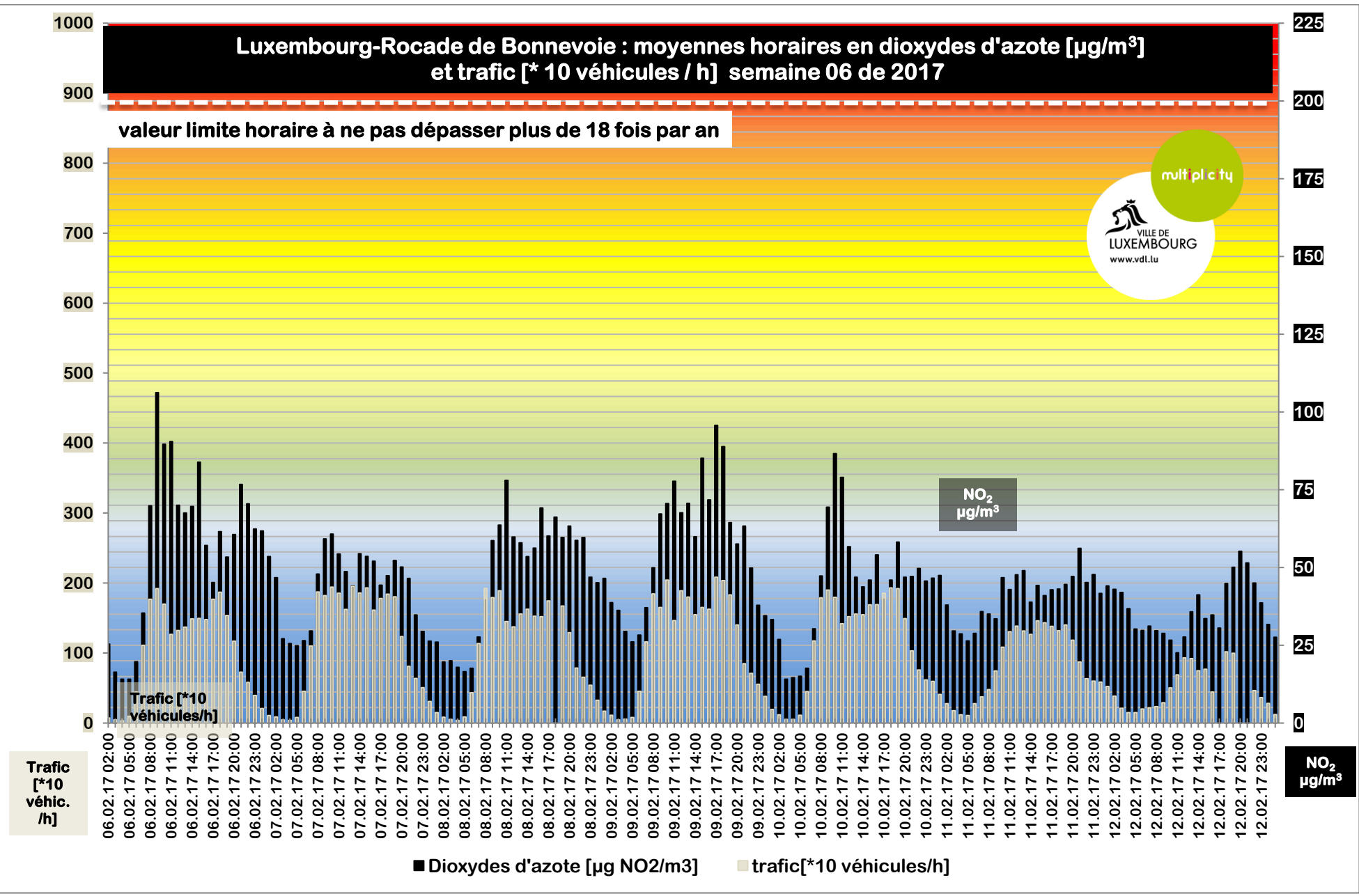
Luxembourg-Rocade de Bonnevoie : moyennes horaires en dioxydes d'azote [$\mu\text{g}/\text{m}^3$] et trafic [* 10 véhicules / h] semaine 05 de 2017

valeur limite horaire à ne pas dépasser plus de 18 fois par an



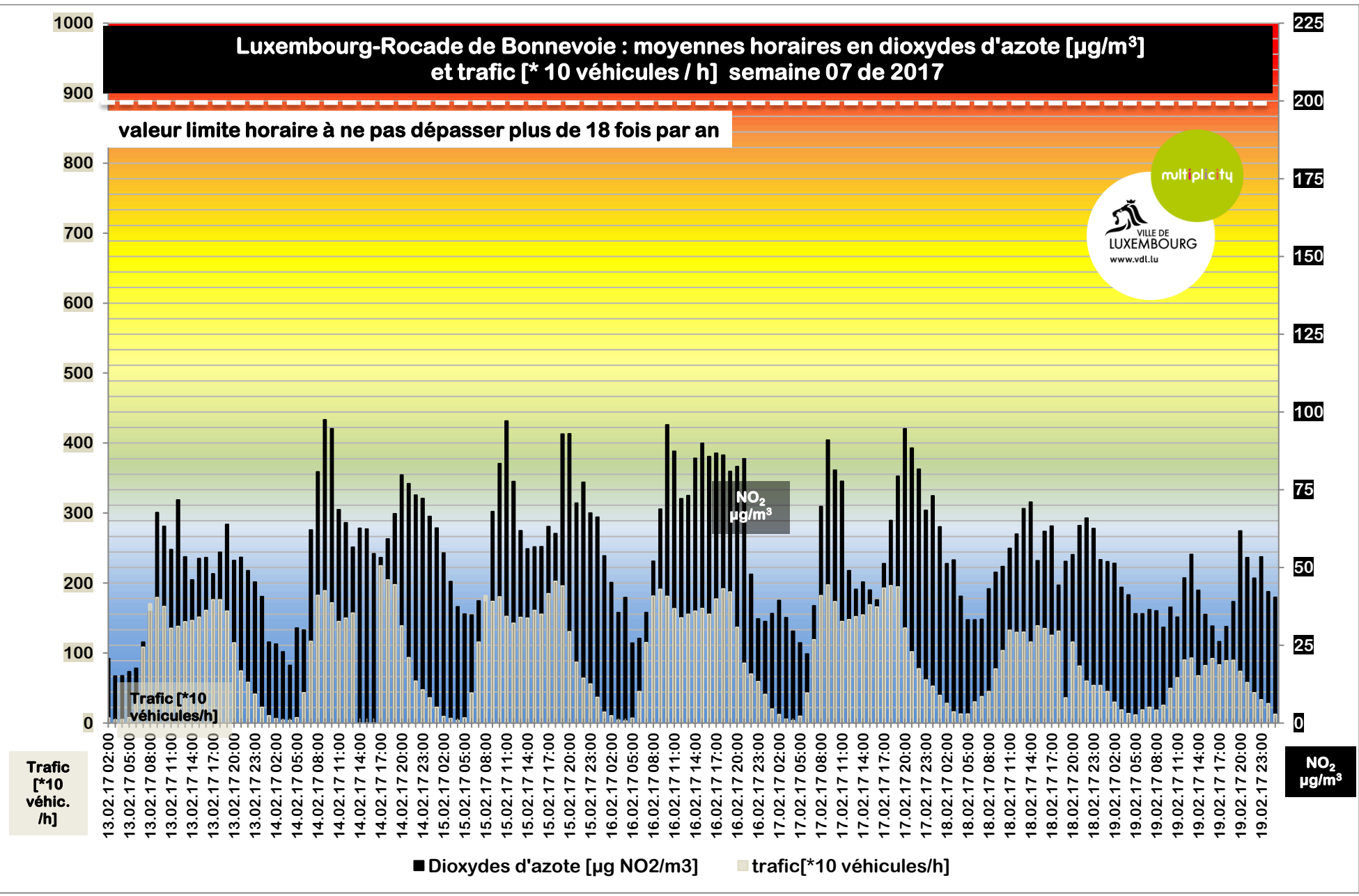
Luxembourg-Rocade de Bonnevoie : moyennes horaires en dioxydes d'azote [$\mu\text{g}/\text{m}^3$] et trafic [* 10 véhicules / h] semaine 06 de 2017

valeur limite horaire à ne pas dépasser plus de 18 fois par an



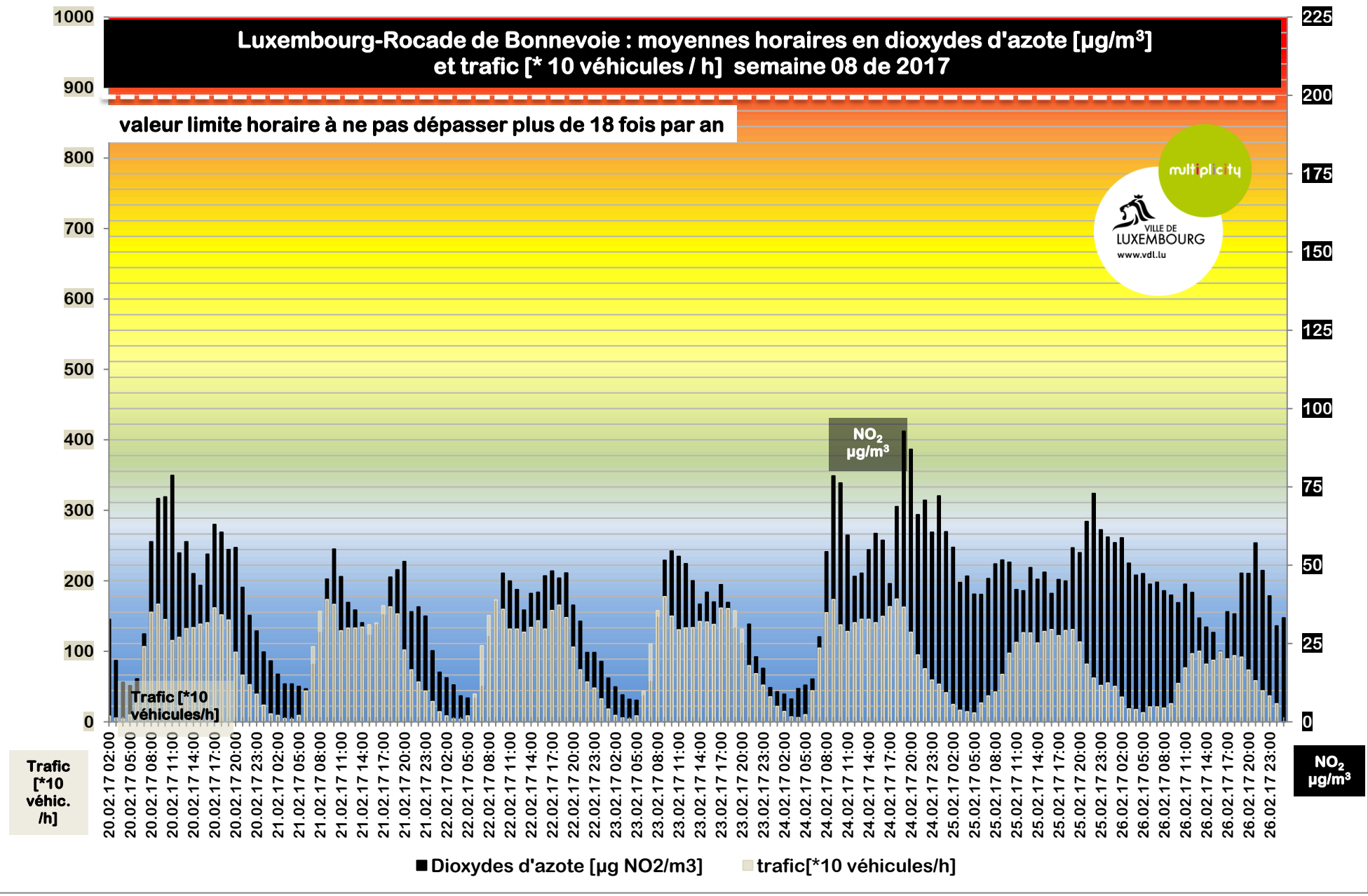
Luxembourg-Rocade de Bonnevoie : moyennes horaires en dioxydes d'azote [$\mu\text{g}/\text{m}^3$] et trafic [* 10 véhicules / h] semaine 07 de 2017

valeur limite horaire à ne pas dépasser plus de 18 fois par an



Luxembourg-Rocade de Bonnevoie : moyennes horaires en dioxydes d'azote [$\mu\text{g}/\text{m}^3$] et trafic [* 10 véhicules / h] semaine 08 de 2017

valeur limite horaire à ne pas dépasser plus de 18 fois par an



Trafic [*10 véh. /h]

NO₂ $\mu\text{g}/\text{m}^3$

■ Dioxydes d'azote [$\mu\text{g NO}_2/\text{m}^3$] ■ trafic[*10 véhicules/h]